



(EN) USER MANUAL: SCRATCHING POST FOR CATS (VKA0101)

Material: sisal, plush, MDF
Colour: anthracite
Dimensions: 156 x 72 x 69 cm (H x W x D)
Weight: 12 kg
Max. weight of cat: Approx. +/- 6 kg

- Read the instructions for use carefully and keep them safe. If you give this product to other people, please also pass on this manual.
 - This product is intended for domestic or similar use, not for professional use.
- 
- WARNING!** Do not leave packaging material lying around carelessly. This may become dangerous playing material for children. **Risk of suffocation!**

 **DANGER because small parts may be swallowed.** The screws are small parts that could be swallowed. Keep this away from children under the age of 36 months.

- Make sure the product is complete and undamaged. If any components are missing or damaged, contact the vendor and do not use the product. Retain the packaging or recycle it in accordance with local regulations.
- The assembly of this product must be done by an adult.
- Make sure the screws are tightened securely. Check the screws regularly and retighten them if necessary.
- This product is not indestructible and should be used under supervision.
- Children and pets in the vicinity of the product must always be supervised by an adult.
- The product is not a climbing frame or toy!
- Make sure that nobody climbs or leans on the product, particularly children. The product may otherwise become unbalanced and tip over. This may result in injury and/or damage.
- Place the product on a flat and stable surface and against a wall, in a place where it cannot fall over. Ensure the product is stabilised before use.
- Prevent your pet from swallowing parts.
- Do not place, expose or store the product in the immediate vicinity of direct sunlight, heat sources, excessive humidity or corrosive environments.
- The product is intended for cat use only.
- Do not exceed the maximum load capacity of +/- 6 kg.
- The warranty will expire immediately if the device is damaged as a result of not observing this user manual. The manufacturer accepts no liability for damage caused by non-compliance with the user manual, negligent use or use which does not comply with the conditions of this user manual.

ASSEMBLY

Assemble the product according the assembly instruction images. Scrupulously follow the assembly steps.

MAINTENANCE


Never use aggressive or abrasive cleaning materials or immerse. Remove dust and dirt carefully by vacuuming (vacuum cleaner). Store in a dry place.

Dispose of the packaging materials and product in accordance with current local regulations. You can ask your local competent council about the location of your nearest collection point.

(NL) GEBRUIKERSHANDLEIDING: KRABPAAL VOOR KATTEN (VKA0101)

Material: sisal, pluche, MDF
Kleur: antraciet
Afmeting: 156 x 72 x 69 cm (H x W x D)
Gewicht: 12 kg
Max. gewicht kat: +/- 6 kg

- Lees deze instructies vóór gebruik goed door en bewaar ze op een veilige plaats. Als u dit product aan anderen geeft, geef dan ook deze handleiding erbij.
 - Dit product is bedoeld voor huishoudelijk of vergelijkbaar gebruik, niet voor professioneel gebruik.
- 
- WAARSCHUWING!** Laat verpakkingsmateriaal niet onbeheerd rondslingeren. Het kan gevaar opleveren wanneer kinderen ermee spelen. **Kans op verstikking!**

 **GEVAAR omdat kleine onderdelen kunnen worden ingeslikt.** De schroeven zijn kleine onderdelen die kunnen worden ingeslikt. Houd ze uit de buurt van kinderen jonger dan 3 jaar.

- Zorg ervoor dat het product compleet en onbeschadigd is. Mochten er onderdelen beschadigd zijn of ontbreken, neem dan contact op met de verkoper en gebruik het product niet. Bewaar de verpakking of recycle deze zoals voorgeschreven door lokale regelgeving.
- Dit product moet door een volwassene in elkaar worden gezet.
- Zorg ervoor dat de schroeven stevig zijn vastgedraaid. Controleer de schroeven regelmatig en draai indien nodig opnieuw vast.
- Dit product is niet onverwoestbaar en moet onder toezicht worden gebruikt.
- Kinden en huisdieren in de buurt van het product moeten altijd onder toezicht staan van een volwassene.
- Dit product is geen klimrek of speelgoed!
- Zorg ervoor dat niemand op het product klimt of ertegen leunt, vooral kinderen. Het product kan dan uit evenwicht raken en vallen. Dit kan leiden tot letsel en/of schade.
- Plaats het product op een plat, stabiel oppervlak en tegen een wand, op een plek waar het niet kan omvallen. Stabiliseer het product vóór gebruik.
- Zorg ervoor dat uw huisdier geen onderdelen inslikt.
- Plaats of bewaar het product niet in de buurt van direct zonlicht, hittebronnen of erg vochtige of corrosieve omgevingen en stel het hier niet aan bloot.
- Dit product is uitsluitend bedoeld voor gebruik door katten.
- Overschrijd het maximale draagvermogen van +/- 6 kg niet.
- De garantie vervalt onmiddellijk als het product wordt beschadigd als gevolg van het niet in acht nemen van deze gebruikershandleiding. De fabrikant aanvaardt geen aansprakelijkheid voor schade als gevolg van het niet in acht nemen van de gebruikershandleiding, onzorgvuldig gebruik of gebruik dat niet overeenstemt met de voorwaarden in deze gebruikershandleiding.

MONTAGE

Monteer het product volgens de afbeeldingen met montage-instructies. Volg de montageschappen nauwgezet op.


ONDERHOUD


Gebruik nooit agressieve of schurende schoonmaakmiddelen en dompel het product nooit onder. Verwijder stof en vuil voorzichtig met een stofzuiger. Op een droge plaats bewaren.

Gooi de verpakkingsmaterialen en het product weg conform de actuele plaatselijke regelgeving. Informeer bij uw gemeente waar het dichtstbijzijnde inzamelpunt is.

(FR) MODE D'EMPLOI : GRATTOIR POUR CHATS (VKA0101)

Matériaux : sisal, peluche, MDF
Couleur : anthracite
Dimensions : 156 x 72 x 69 cm (H x L x P)
Poids : 12 kg
Poids max. du chat : +/- 6 kg

- Lisez attentivement le mode d'emploi et conservez-le en lieu sûr. Si vous remettez ce produit à une autre personne, transmettez-lui également ce mode d'emploi.
 - Ce produit est destiné à un usage domestique ou similaire, et pas à un usage professionnel.
- 
- AVERTISSEMENT !** Ne laissez pas traîner l'emballage. Celui-ci pourrait être dangereux si des enfants jouent avec. **Risque de suffocation !**

 **DANGER car de petites pièces peuvent être avalées.** Les vis sont des petites pièces susceptibles d'être avalées. Tenez-les hors de portée des enfants de moins de 36 mois.

- Assurez-vous que le produit est complet et en bon état. S'il y a des pièces manquantes ou endommagées, contactez le fournisseur et n'utilisez pas le produit. Conservez l'emballage ou recyclez-le conformément aux réglementations locales.
- L'assemblage de ce produit doit être effectué par un adulte.
- Assurez-vous que les vis sont fermement serrées. Contrôlez régulièrement les vis et resserrez-les si besoin est.
- Ce produit n'est pas indestructible et son usage doit être surveillé.
- Les enfants se trouvant à proximité du produit doivent toujours être sous la surveillance d'un adulte.
- Le produit n'est pas un mur d'escalade ou un jouet !
- Veillez à ce que personne ne grimpe ou ne s'appuie sur le produit, en particulier les enfants. Le produit pourrait sinon se déséquilibrer et basculer. Cela pourrait causer des lésions et/ou des dommages.
- Posez le produit sur une surface stable et plane et contre un mur, à un endroit où il ne peut pas se renverser. Stabilisez le produit avant de l'utiliser.
- Empêchez votre animal de compagnie d'avalier des pièces.
- N'exposez pas le produit à la lumière directe du soleil, des sources de chaleur, une humidité excessive ou un milieu corrosif, et ne l'utilisez pas ou ne l'entreposez pas à de tels endroits.
- Le produit est destiné uniquement aux chats.
- N'exécédez pas la capacité de charge maximale de +/- 6 kg.
- La garantie sera immédiatement annulée si le produit est endommagé en conséquence du non-respect du mode d'emploi. Le fabricant décline toute responsabilité pour les dommages causés par le non-respect du mode d'emploi, une utilisation négligente ou une utilisation qui ne respecte pas les conditions du mode d'emploi.

ASSEMBLAGE

Assemblez le produit selon les images d'instruction d'assemblage. Exécutez avec rigueur les étapes d'assemblage.


ENTRETIEN


N'utilisez jamais de détergents agressifs ou abrasifs ni d'objets tranchants, et ne trempez jamais le produit. Enlevez avec précaution la poussière et la saleté à l'aide d'un aspirateur. Stockez-le dans un endroit sec.

Jetez l'emballage et le produit conformément aux réglementations locales en vigueur. Renseignez-vous auprès de votre municipalité au sujet de l'emplacement de votre point de collecte le plus proche.

(DE) BEDIENUNGSANLEITUNG: KRATZBAUM FÜR KATZEN (VKA0101)

Material: Sisal, Plüsch, MDF
Farbe: anthrazit
Maße: 156 x 72 x 69 cm (H x B x T)
Gewicht: 12 kg
Höchstgewicht der Katze: +/- 6 kg

- Lesen Sie diese Anweisungen sorgfältig durch und bewahren Sie sicher auf. Wenn Sie dieses Produkt an andere Personen weitergeben, geben Sie bitte auch diese Bedienungsanleitung mit.
 - Dieses Produkt ist nur für den häuslichen oder ähnlichen Gebrauch bestimmt, nicht für die professionelle Nutzung.
- 
- WARNHINWEIS!** Lassen Sie kein Verpackungsmaterial achtlos herumliegen. Kinder könnten es als gefährliches Spielmaterial verwenden. **Erstictungsgefahr!**

 **GEFAHR, da Kleinteile verschluckt werden können.** Die Schrauben sind Kleinteile, die verschluckt werden können. Bewahren Sie diese außerhalb der Reichweite von Kindern unter 36 Monaten auf.

- Stellen Sie sicher, dass das Produkt vollständig und unbeschädigt ist. Sollten Teile fehlen oder beschädigt sein, kontaktieren Sie den Lieferanten und verwenden Sie das Produkt nicht. Die Verpackung sollte aufbewahrt oder in Übereinstimmung mit den örtlichen Vorschriften recycelt werden.
- Dieses Produkt muss von einem Erwachsenen aufgebaut werden.
- Achten Sie darauf, dass die Schrauben ordentlich festgezogen sind. Überprüfen Sie die Schrauben regelmäßig und ziehen Sie sie bei Bedarf erneut fest.
- Dieses Produkt ist nicht unverwundlich und sollte unter Aufsicht verwendet werden.
- Kinder, die sich in der Nähe des Produkts aufhalten, müssen stets von einem Erwachsenen beaufsichtigt werden.
- Das Produkt ist kein Klettergerüst und kein Spielzeug!
- Achten Sie darauf, dass niemand auf das Produkt klettert oder sich darauf lehnt. Das gilt insbesondere für Kinder. Das Produkt kann sonst aus dem Gleichgewicht geraten und umkippen. Dies kann zu Verletzungen und/oder Schäden führen.
- Stellen Sie das Produkt auf eine flache, stabile Oberfläche und an eine Wand, an einem Ort, wo es nicht umfallen kann. Stellen Sie sicher, dass das Produkt vor der Benutzung stabilisiert ist.
- Hindern Sie Ihre Katze daran, Teile zu verschlucken.
- Platzieren oder lagern Sie das Produkt nicht in unmittelbarer Nähe von direktem Sonnenlicht, Wärmequellen, übermäßiger Feuchtigkeit oder korrosiven Umgebungen und setzen Sie es diesen nicht aus.
- Dieses Produkt ist nur zur Benutzung von Katzen bestimmt.
- Überschreiten Sie nicht die maximale Tragfähigkeit von +/- 6 kg.
- Die Garantie wird sofort erlöschen, wenn das Produkt als Folge der Nichteinhaltung dieser Bedienungsanleitung beschädigt wurde. Der Hersteller haftet nicht für Schäden, die aufgrund der Missachtung dieser Bedienungsanleitung, Fahrlässigkeit oder aufgrund von Anwendungen verursacht wurden, die nicht den Bedingungen in dieser Bedienungsanleitung entsprechen.

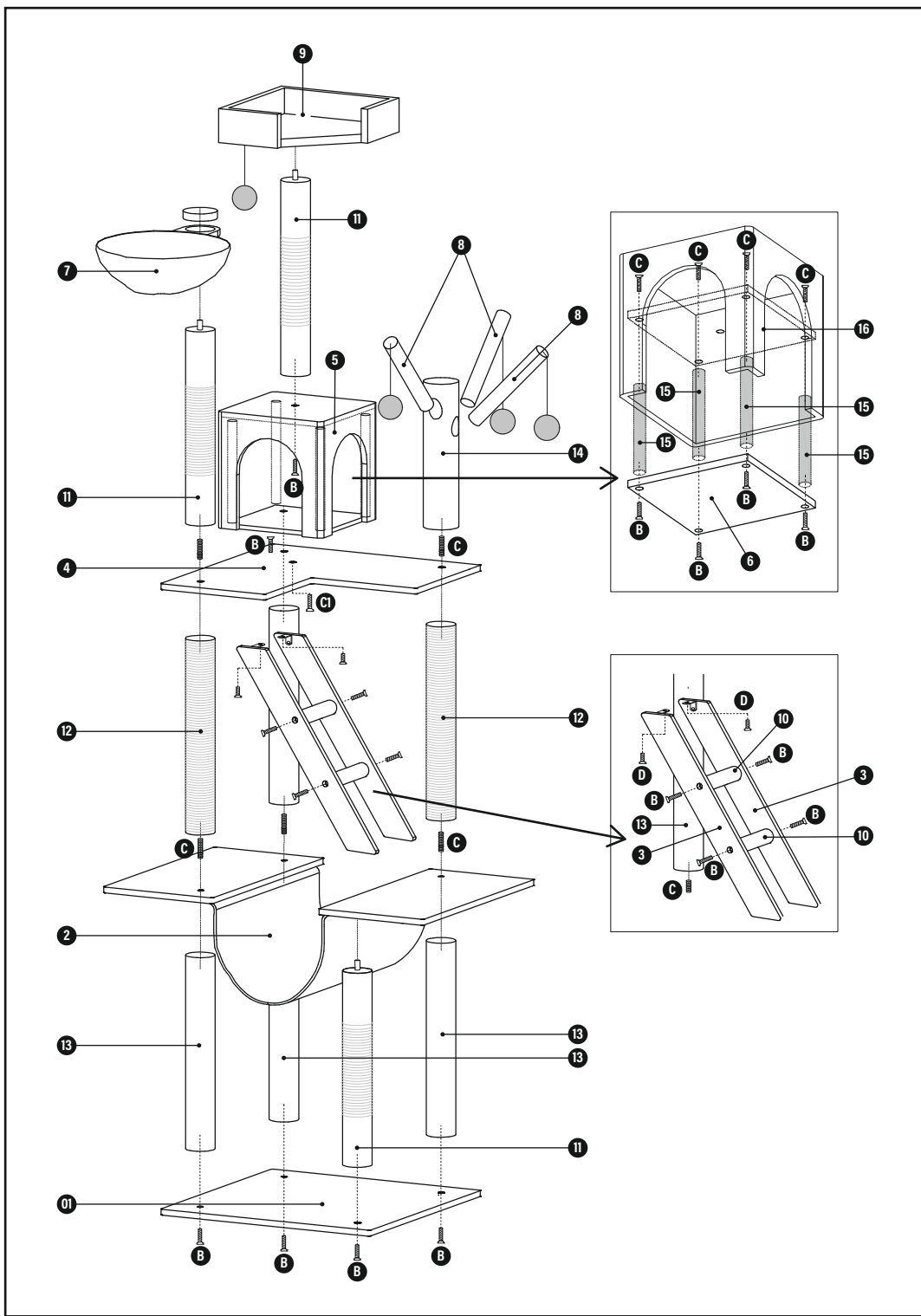
ZUSAMMENBAU

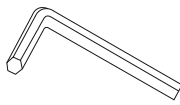

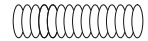


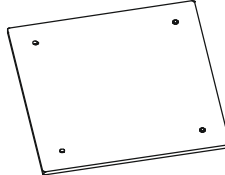
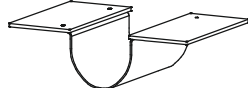
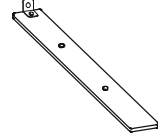
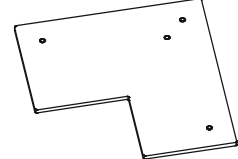
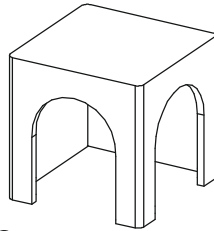
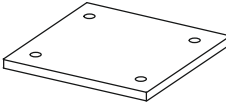
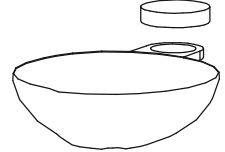
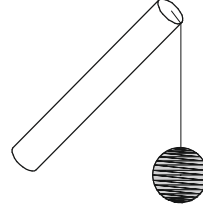
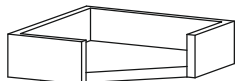


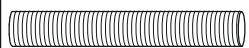
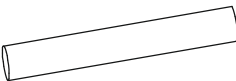

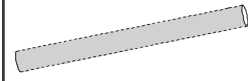
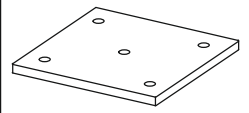
Bauen Sie das Produkt nach den Abbildungen zur Montageanleitung auf. Halten Sie sich genau an die Aufbau Schritte.

PFLEGE

Verwenden Sie nie aggressive oder scheuernde Reinigungsmaterialien und tauchen Sie es nie in eine Flüssigkeit. Entfernen Sie Staub und Schmutz vorsichtig durch Saugen (Staubsauger). Trocken lagern.

Entsorgen Sie das Verpackungsmaterial und das Produkt in Übereinstimmung mit den aktuellen örtlichen Vorschriften. Sie können die nächstgelegene Sammelstelle bei Ihrer Gemeinde erfragen.



				
A 1x M8	B 18x M8-35mm	C 5x M8-70mm	D 2x M8-20mm	Cl 1x m8-30mm
				
1 1x / 48x48 cm	2 1x / 24x48 cm	3 2x / 45x7 cm	4 1x / 48x48 cm	
				
5 1x / 24x24x24 cm	6 1x / 24x24 cm	7 1x / 030 cm	8 3x	
				
9 1x / 27x27x7 cm	10 2x / 14 cm	11 3x / 40 cm	12 2x / 40 cm	
				
13 4x / 40 cm	14 1x / 30 cm	15 4x / 22 cm	16 1x / 24x24 cm	