

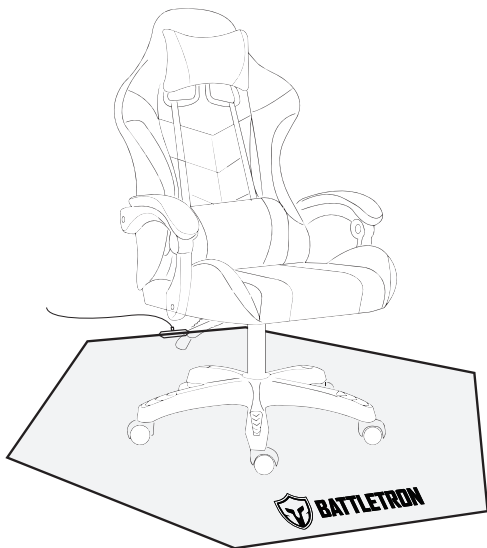
Model 82069/3014761

EN

DE

NL

FR



BATTLETRON

Instruction manual · Gebrauchsanweisung
Gebruiksaanwijzing · Manuel d'instructions

LED gaming floor mat

INTRODUCTION

To get the most out of your new product, please read this manual before use. Please also save the manual in case you need to refer to it at a later date.

TECHNICAL DATA

Size: 115 x 115 x 0,4 cm

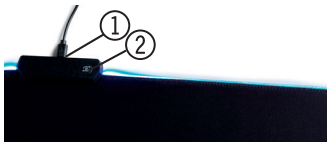
13 RGB LED light modes

Power supply: Micro USB cable

Cable length: 250 cm

Rating: USB-A DC 5 V, 100 mA

Non-slip sole



MAIN COMPONENTS

1. Micro USB port
2. On/Off and colour change button

CAUTION:

Do not roll over the edge of the mat, as this may damage the LED strip.

USE

Connecting:

The RGB gaming floor mat features a micro USB input (1), which is what powers it. Carefully insert the cable into the port on the gaming floor mat and then insert the USB-A connector

end into one of your computer's 5 V USB-A ports or adapter with the same specifications.

Turning on/off:

Press and hold the "On/Off" button (2) for 3 seconds.

Memory function: When the mat is turned on, it will resume the latest used mode.

The LED gaming floor mat has 13 light modes and they can be sequentially switched through by pressing the "On/Off" button (2)

The 13 light modes:

1. Long green light
2. Long blue light
3. Long purple light
4. Long red light
5. Long cyan light
6. Long yellow light
7. Long white light
8. Long rose red light
9. Long orange light
10. Color breathing one by one
11. Flash
12. Slow flash
13. Fade



Class III product: Designed to be supplied from a separated extra low voltage supply (SELV). The voltage from a SELV supply is low enough that a person can normally come into contact with it without the risk of electric shock.



For indoor use only

ENVIRONMENTAL INFORMATION



The crossed out wheeled bin symbol means that this product shall not be disposed of with normal household waste. Electronic and Electrical Equipment not included in the selective sorting process are potentially dangerous for the environment and human health due to the presence of hazardous substances. Please dispose of responsibly at an approved waste or recycling facility.

SERVICE CENTRE

Note: Please provide the product model number in connection with all inquiries. The model number is shown on the front of this manual and on the product rating plate.

www.schou.com

Manufactured in China

Manufacturer:

ZD Trading

Perenmarkt 15

1681PG

Zwaagdijk – Oost Netherlands

All rights reserved. The content of this manual may not be reproduced, either in full or in part, in any way by electronic or mechanical means, e.g. photocopying or publication, translated or saved in an information storage and retrieval system without written permission from ZD Trading.

LED-Gaming-Bodenmatte

EINFÜHRUNG

Damit Sie an Ihrem neuen Produkt möglichst lange Freude haben, bitten wir Sie, die Gebrauchsanweisung und die beiliegenden Sicherheitshinweise vor Ingebrauchnahme sorgfältig durchzulesen.

Ferner wird empfohlen, die Gebrauchsanweisung für den Fall aufzubewahren, dass Sie sich die Funktionen des Produkts später nochmals ins Gedächtnis rufen möchten.

TECHNISCHE DATEN

Größe: 115 × 115 × 0,4 cm


13 RGB LED-Leuchtmodi

Stromversorgung: USB-Micro-Kabel

Kabellänge: 250 cm

Nennstrom: USB-A 5 V (=), 100 mA

Rutschfeste Unterseite



WICHTIGE BAUTEILE

1. USB-Micro-Anschluss
2. Taste zum Ein- und Ausschalten und Farbwechsel

VORSICHT:

Rollen Sie nicht über den Rand der Matte, da dies den LED-Streifen beschädigen kann.

VERWENDUNG

Anschluss:

Die RGB-Gaming-Bodenmatte verfügt über einen Micro-USB-Anschluss (1),

über den sie mit Strom versorgt wird. Stecken Sie das Kabel vorsichtig in den Anschluss der Bodenmatte und dann das andere Ende mit dem USB-A-Stecker in einen der 5-V-USB-Anschlüsse Ihres Computers oder in einen 5-V-USB-Adapter.

Ein- und Ausschalten:

Halten Sie die Ein-Aus-Taste (2) drei Sekunden lang gedrückt.

Speicherfunktion: Beim Einschalten der Matte wird der zuletzt verwendete Modus wiederhergestellt.

Das LED-Gaming-Bodenmatte verfügt über dreizehn Lichtfunktionen, die durch Drücken der Ein-Aus-Taste (2) nacheinander eingeschaltet werden können.

Die dreizehn Lichtmodi sind:

1. Grünes Dauerlicht
2. Blaues Dauerlicht
3. Violette Dauerlicht
4. Rotes Dauerlicht
5. Cyanfarbened Dauerlicht
6. Gelbes Dauerlicht
7. Weißes Dauerlicht
8. Rosa Dauerlicht

9. Oranges Dauerlicht
10. Pulsierende zyklische Farbbänderung
11. Blitz
12. Langsames Blinken
13. Langsames Erlöschen



Produkt der Klasse III: Entwickelt für die Versorgung mit einer getrennten Niederspannungsversorgung (SELV). Die Spannung von einer SELVversorgung ist niedrig genug, dass eine Person normalerweise ohne die Gefahr eines Stromschlags damit in Kontakt kommen kann.

DE



Nur für den Gebrauch in Innenbereichen

ENTSORGUNG DES GERÄTES



Das Symbol der durchgestrichenen Abfalltonne auf Rädern bedeutet, dass dieses Produkt nicht über den normalen Hausmüll entsorgt werden darf. Elektro- und Elektronikgeräten, die nicht in den selektiven Sortierprozess einbezogen werden, sind aufgrund des Vorhandenseins gefährlicher Stoffe potenziell gefährlich für die Umwelt und die menschliche Gesundheit. Bitte entsorgen Sie sie verantwortungsbewusst bei einer zugelassenen Abfall- oder Recyclinganlage.

SERVICECENTER

Hinweis: Bei Anfragen stets die Modellnummer des Produkts angeben. Die Modellnummer finden Sie auf der Titelseite dieser Gebrauchsanweisung und auf dem Typenschild des Produkts.

www.schou.com

Hergestellt in der Volksrepublik China

Hersteller:

ZD Trading
Perenmarkt 15
1681PG
Zwaagdijk – Oost Netherlands

Alle Rechte vorbehalten. Der Inhalt dieser Gebrauchsanweisung darf ohne die schriftliche Genehmigung von ZD Trading weder ganz noch teilweise in irgendeiner Form unter Verwendung elektronischer oder mechanischer Hilfsmittel, wie zum Beispiel durch Fotokopieren oder Aufnahmen, wiedergegeben, übersetzt oder in einem Informationssystem und -abrufsystem gespeichert werden.

Gamingvloermat met ledverlichting

INLEIDING

Om het beste uit uw nieuwe product te halen, gelieve deze instructies voor gebruik door te lezen. Bewaar de handleiding voor het geval u deze op een later moment wilt raadplegen.

TECHNISCHE GEGEVENS

Afmetingen: 115 × 115 × 0,4 cm


13 modi voor RGB-ledlampjes

Voeding: USB-micro-kabel

Kabellengte: 250 cm

Vermogen: USB-A DC 5 V, 100 mA

Antislipzool



HOOFDONDERDELEN

1. USB-micro-poort
2. Aan-uitknop en kleurwisselknop

VOORZICHTIG:

Rol niet over de rand van de mat, want dat kan de ledstrip beschadigen.

GEBRUIK

Aansluiten:

De RGB-gamingvloermat wordt van stroom voorzien via een USB-micro-ingang (1). Steek de kabel voorzichtig in de poort van de vloermat en steek vervolgens het USB-A-uiteinde in

een van de 5V-USB-poorten van uw computer of een adapter met dezelfde specificaties.

In-/uitschakelen:

Houd de aan-uitknop (2) 3 seconden ingedrukt.

Geheugenfunctie: Wanneer de mat wordt ingeschakeld, wordt de laatst gebruikte modus hervat.

De ledgamingvloermat beschikt over 13 lichtmodi die u achtereenvolgens met de aan-uitknop (2) kunt selecteren.

De 13 lichtmodi:

1. Lang groen licht
2. Lang blauw licht
3. Lang paars licht
4. Lang rood licht
5. Lang cyaan licht
6. Lang geel licht
7. Lang wit licht
8. Lang rozerood licht
9. Lang oranje licht
10. Kleurademhaling één voor één
11. Knipperen
12. Traag knipperen
13. Faden



Klasse III product: Ontworpen om gevoed te worden vanuit een aparte extra lage spanningsvoorziening (SELV). De spanning van een SELVstroombron is laag genoeg zodat een persoon veilig hiermee in aanraking kan komen zonder het risico van een elektrische schok.

NL



Alleen voor gebruik binnenshuis

MILIEU-INFORMATIE



Het symbool van de doorgekruiste vuilniscontainer betekent dat dit product niet met het gewone huisvuil mag worden weggegooid. Elektronische en elektrische apparatuur die niet is opgenomen in het selectieve afvalsorteringsproces is potentieel gevaarlijk voor het milieu en de menselijke gezondheid vanwege de aanwezigheid van gevaarlijke stoffen. Voer deze op verantwoorde wijze af bij een erkend afvalverwerkings- of recyclingbedrijf.

SERVICE CENTRE

Let op: Vermeld bij alle vragen het productmodelnummer. Het modelnummer staat op de voorkant van deze handleiding en op het producttypeplaatje.

www.schou.com

Vervaardigd in P.R.C.

Fabrikant:

ZD Trading
Perenmarkt 15
1681PG
Zwaagdijk – Oost Netherlands

Alle rechten voorbehouden. De inhoud van deze handleiding mag op geen enkele wijze, noch volledig noch in delen, elektronisch of mechanisch gereproduceerd worden, bijv. kopiëren of publicatie, vertaald of opgeslagen in een informatie-opslag- en ontsluitingssysteem zonder schriftelijke toestemming van ZD Trading.

Tapis de sol gaming à LED

INTRODUCTION

Pour profiter au mieux de toutes les possibilités offertes par votre nouveau produit, veuillez lire entièrement les instructions avant toute utilisation. Veuillez également conserver ces instructions au cas où vous auriez besoin de les consulter ultérieurement.

CARACTÉRISTIQUES TECHNIQUES

Dimensions : 115 × 115 × 0,4 cm


13 modes lumineux LED RVB

Alimentation électrique : Câble USB micro

Longueur du câble : 250 cm

Service nominal : USB-A CC 5 V, 100 mA

Semelle antidérapante



COMPOSANTS PRINCIPAUX

1. Port USB micro
2. Bouton On/Off (marche/arrêt) et changement de couleur

ATTENTION :

Ne roulez pas sur le bord du tapis, car cela pourrait endommager la bande LED.

UTILISATION

Branchement :

Le tapis de sol gaming RVB dispose

d'une alimentation par l'entrée USB micro (1). Insérez délicatement le câble dans le port du tapis de gaming, puis insérez l'extrémité du connecteur USB-A dans l'un des ports USB-A 5 V de votre ordinateur ou dans un adaptateur ayant les mêmes spécifications.

Allumer/éteindre :

Appuyez sur le bouton « On/Off » (2) pendant 3 secondes.

Fonction de mémoire : Lorsque le tapis est mis en marche, il reprend le dernier mode utilisé.

Le tapis de sol gaming à LED propose 13 modes lumineux. Vous pouvez passer de l'un à l'autre en appuyant successivement sur le bouton « On/Off » (2)

Les 13 modes lumineux :

1. Longue lumière verte
2. Longue lumière bleue
3. Longue lumière violette
4. Longue lumière rouge
5. Longue lumière cyan
6. Longue lumière jaune
7. Longue lumière blanche
8. Longue lumière rouge rosé
9. Longue lumière orange

10. Respiration des couleurs une par une
11. Clignotement
12. Clignotement lent
13. Effet de fondu



Produit de classe III : conçu pour être alimenté par un matériel à très basse tension de sécurité (TBTS) séparé. La tension fournie par le matériel à TBTS est suffisamment basse pour qu'une personne entrant en contact avec ne subisse pas de choc électrique.



FR

Cet appareil
et ses cordons
se recyclent

À DÉPOSER
EN MAGASIN



OU

À DÉPOSER
EN DÉCHÈTERIE



À utiliser à l'intérieur
uniquement

FR

Points de collecte sur www.quefairedemesdechets.fr
Privilégiez la réparation ou le don de votre appareil !



INFORMATIONS RELATIVES À L'ENVIRONNEMENT



Le symbole de la poubelle barrée signifie que ce produit ne peut pas être éliminé avec les déchets ménagers usuels. Les équipements électroniques et électriques non compris dans le processus de tri sélectif sont potentiellement dangereux pour l'environnement et la santé humaine en raison de la présence de substances dangereuses. Veuillez les éliminer de manière responsable dans des centres approuvés de traitement ou recyclage des déchets.

CENTRE DE SERVICE

Remarque : veuillez toujours mentionner le numéro de modèle du produit en cas de demande.

Le numéro de modèle est indiqué sur la première page de ce manuel et sur la plaque signalétique du produit.

www.schou.com

Fabriqué en R.P.C.

Fabricant :

ZD Trading

Perenmarkt 15

1681PG

Zwaagdijk - Oost Netherlands

Tous droits réservés. Le contenu du présent manuel ne doit en aucun cas être reproduit intégralement ou partiellement, sous forme électronique ou mécanique (par exemple par photocopie ou numérisation), traduit ou sauvegardé dans un système de stockage et de récupération d'informations sans l'accord écrit de ZD Trading.



BATTLETRON