

SPOT ON[®]

Heat Your Seat

SPOT ON USER MANUAL
SPOT ON GEBRUIKERSHANDLEIDING
SPOT ON GEBRAUCHSANLEITUNG
MODE D'EMPLOI SPOT ON

FUZZY

Safety Precautions

- Only use Fuzzy with the supplied 5V 3A-adapter (SPOT.AS-G95).
- This device should not be used by children under the age of 3 due to the risk of choking and their inability to react to overheating.
- The device should only be used by children under adult supervision and with the temperature control always set to the lowest setting.
- This device is not a toy. Do not allow children to play with the product. Keep the device, the battery and the charging cable out of the reach of children.
- This device should not be used by people who are insensitive to heat and other vulnerable people who are unable to react to overheating.
- This device is not intended for medical use.
- Only use the special rechargeable battery (SPOT.AS-G95) supplied with the cushion.
- Use the certified USB AC adapter with an output current of maximum 5V 3A to charge the rechargeable battery (SPOT.AS-G95).
- Do not store the battery (SPOT.AS-G95) at temperatures lower than -20°C or higher than 40°C.
- Do not let the battery or charger come into contact with water or other liquids. If water or liquids do get into the battery, immediately remove the battery (SPOT.AS-G95) from the cushion. Do not continue to use the battery. Doing so may result in fire or electric shock.
- Do not place this product near a heat source or expose the battery (SPOT.AS-G95) to direct flames, because the battery (SPOT.AS-G95) could explode.
- Disconnect the battery (SPOT.AS-G95) from the cushion when the device is not in use. Even when the cushion is switched off, the battery (SPOT.AS-G95) will continue to discharge.
- Do not use the battery (SPOT.AS-G95) if you notice that it has changed shape, overheats during charging, or the terminals show signs of rust or corrosion.
- Keep the product away from heat-generating equipment.
- Do not dispose of the product or the battery (SPOT.AS-G95) in the rubbish bin.
- Do not stack the cushions.
- Check this device regularly for signs of damage. Stop using this device if there are signs of visible damage.
- Keep the product out of reach of pets.
- Do not attempt to open the product or the battery (SPOT.AS-G95) yourself. Repairs should only be carried out by qualified specialists.
- This appliance can be used by children aged from 8 years and above and persons with reduced physical, sensory or mental capabilities or lack of experience and knowledge if they have been given supervision or instruction concerning use of the appliance in a safe way and understand the hazards involved. Children shall not play with the appliance. Cleaning and user maintenance shall not be made by children without supervision.
- Important instructions. Retain for future use.
- The user shall not fall asleep when the appliance is in use.
- Flexible part can not be washable.
- If the supply cord is damaged, it must be replaced by the manufacturer, its service agent or similarly qualified persons in order to avoid a hazard.

Warranty

Spot On offers a two-year manufacturer's warranty from the date of purchase.



Spot On cushions comply with the requirements of other relevant provisions of the current European RoHS and CE 2014/30/EU, 2014/35/EU and 2011/65/EU directives.



Spot On cushions comply with the requirements of the WEEE 2012/19/EU directive. Do not dispose of this product with your household waste. Please consult the local waste collection authority for information on the collection of electronic waste.



Textiles used in Spot On products are 100% polyester and bear the Oeko-Tex Standard 100 quality label. This means that the textile used in the cushions does not contain any harmful substances.

This manual applies to:

SPOT.F015 / SPOT.F016 / SPOT.F017 / SPOT.F018

Introduction

Spot On is a trendy range of heating products. Spot On cushions keep you warm and at the same time help you save energy!

This Spot On cushion comes equipped with an infrared heating element and a rechargeable 5,000 mAh battery (SPOT.AS-G95).

Please read this manual carefully before using the product to make sure that you use it correctly.

Included

- Heating cushion in vacuum-sealed bag
- Rechargeable Li-ion battery (SPOT.AS-G95) DC 5V 3A 5,000 mAh (100-240V 50/60Hz)
- USB-A to USB-C Charging cable
- User manual

Use of the battery



Before charging the heating cushion and after using the cushion, disconnect the battery (SPOT.AS-G95) from the inside cushion:

Unzip the side of the cushion and remove the battery (SPOT.AS-G95) from the pocket of the inside cushion. Disconnect the cable from the battery.

CAUTION: The cushion continues to discharge the battery, albeit at a slower rate, even when switched off.

Charging

Fully charge the rechargeable battery (SPOT.AS-G95) before using it for the first time and when the battery is running low. To check the battery status, press the button on the side of the battery.

4 LED bars = 75-100%
3 LED bars = 50-75%
2 LED bars = 25-50%
1 LED bar = 1-25%

Connect the USB-C input to the battery using a certified USB AC adapter with an output current of maximum 5V 3A using the charging cable supplied.
Connect the USB charger to a wall socket with a compatible voltage. The LED indicator light flashes during charging and all 4 LED bars remain lit when the battery is fully charged.
Unplug the USB charger and cable from the wall socket and the battery when charging is complete.

IMPORTANT: For optimum performance and safety, use the original Spot On battery (SPOT.AS-G95).

How to use the heating cushion

Open the outer cover and connect the cable of the heating element inside the inside cushion to the battery. Place the battery in the pocket and zip it shut. Make sure the battery is in the upright position.

To switch the heating cushion on or off, press the On/Off button on the SPOT ON label for 3 seconds.

Press the On/Off button to select the desired heating level. The perceived temperature may vary, depending on the ambient temperature and type of clothing worn.

Low (1 LED bar):	* Max. 30 °C
Medium (2 LED bars):	* Max. 35 °C
High (3 LED bars):	* Max. 40 °C

CAUTION!

Our battery packs have a temperature protection feature so they will automatically switch off before they get too hot. If the cushion switches off more than once, remove the battery pack from the inner pocket and let it cool down several minutes before switching the cushion back on.

Do not use the heating cushion at the highest temperature setting for more than 15-30 minutes as this may cause overheating or burns to the skin.

To turn off the heating cushion, press the On/Off button on the SPOT ON label for 3 seconds.

Disconnect the battery pack in the inside pocket from the heating cushion.






Cleaning & Maintenance

CAUTION! Do not immerse the heating cushion in water. Do not rinse the heating cushion under the tap. Keep the electric components inside the heating cushion dry to prevent the risk of fire, injury or damage to the product.

Disconnect and remove the battery pack from the heating cushion.

Remove the inside cushion with the heating element from the outer cover.

Wash the outer cover according to the washing instructions on the laundry label. Allow to dry thoroughly.

-  Gently hand wash
-  Wash at a max. of 30 degrees
-  Do not bleach
-  Do not iron
-  Do not dry clean

STORAGE

Disconnect the battery (SPOT.AS-G95) from the heating cushion if it is not used for a long period of time. We recommend recharging the battery every 3 months. It is important to maintain at least 25% battery power when not in. Failure to do so may result in performance issues and a reduction in battery life.

Let the heating cushion cool down before storing the heating cushion. Do not place objects on top of the heating cushion while in storage.

Technical Specifications


Spot On Fuzzy	Fuzzy 45 x 45 cm
Type/ Categorie	Heating cushion with rechargeable battery pack
Heat capacity	Max 15W
Battery pack (SPOT.AS-G95)	Capacity: 5,000mAh / 3.7V / 18.5Wh Type-C Input: DC 5V/3A Type-C Output: 5V/3A USB Output 1/2: DC 5V/3A Total Output: DC 5V/3A (max)
USB cable	USB-A to USB-C

Veiligheidswaarschuwingen

- Gebruik Fuzzy alleen met de meegeleverde 5V 3A powerbank (SPOT.AS-G95).
- Dit apparaat mag niet worden gebruikt door kinderen onder de 3 jaar vanwege het risico op verstikking en hun onvermogen om te reageren op oververhitting.
- Het apparaat kan alleen worden gebruikt door kinderen onder toezicht van een volwassene en met de temperatuurregeling altijd ingesteld op de laagste stand.
- Dit apparaat is geen speelgoed. Sta kinderen niet toe om met het product te spelen. Houd het apparaat, de batterij en oplaadkabel buiten bereik van kinderen.
- Dit apparaat mag niet worden gebruikt door personen die ongevoelig zijn voor hitte en andere kwetsbare personen die niet in staat zijn om te reageren op oververhitting.
- Dit apparaat is niet bedoeld voor medisch gebruik.
- Gebruik alleen de speciale oplaadbare batterij (SPOT.AS-G95) die bij het kussen wordt geleverd.
- Gebruik de gecertificeerde USB-voedingsadapter met een uitgangsstroom van maximaal 5V 3A om de oplaadbare batterij (SPOT.AS-G95) op te laden.
- Bewaar de batterij (SPOT.AS-G95) niet bij temperaturen lager dan -20 °C of hoger dan 40 °C.
- Laat de batterij of oplader niet in contact komen met water of vloeistoffen. Als water of vloeistoffen in de batterij komen, haal dan onmiddellijk de batterij (SPOT.AS-G95) los van het kussen. Blijf de batterij niet gebruiken, dit kan leiden tot brand of elektrische schok.
- Plaats dit product niet in de buurt van een warmtebron en stel de batterij (SPOT.AS-G95) niet bloot aan directe vlammen, omdat de batterij (SPOT.AS-G95) kan exploderen.
- Koppel de batterij (SPOT.AS-G95) los van het kussen wanneer het niet in gebruik is. Het kussen zal de batterij (SPOT.AS-G95) blijven ontladen, zelfs wanneer het kussen is uitgeschakeld.
- Gebruik de batterij (SPOT.AS-G95) niet als je een verandering in vorm opmerkt, oververhitting tijdens het opladen, of als er roest of corrosie op de batterijaansluitingen zit.
- Houd het product uit de buurt van apparatuur die warmte genereert.
- Gooi het product of de batterij (SPOT.AS-G95) niet in de vuilnisbak.
- Stapel de kussens niet op.
- Onderzoek dit apparaat regelmatig op beschadigingen. Gebruik dit apparaat niet meer bij zichtbare beschadigingen.
- Houd het product weg van huisdieren.
- Probeer het product of de batterij (SPOT.AS-G95) niet zelf te openen. Reparaties dienen uitsluitend gedaan te worden door gekwalificeerd personeel.
- Dit apparaat kan worden gebruikt door kinderen vanaf 8 jaar en ouder en door personen met beperkte fysieke, zintuiglijke of mentale capaciteiten of gebrek aan ervaring en kennis, mits ze onder toezicht staan of instructies hebben gekregen over het veilige gebruik van het apparaat en de gevaren begrijpen. Kinderen mogen niet met het apparaat spelen. Reiniging en gebruikersonderhoud mogen niet door kinderen worden uitgevoerd zonder toezicht.
- Belangrijke instructies. Bewaar voor toekomstig gebruik.
- De gebruiker mag niet in slaap vallen wanneer het apparaat in gebruik is.
- Het flexibele deel is niet wasbaar.
- Als het netsnoer beschadigd is, moet het worden vervangen door de fabrikant, diens service agent of een vergelijkbaar gekwalificeerde persoon om gevaar te voorkomen.

Garantie

Spot On biedt een fabrieksgarantie van twee jaar na aankoop.

 De Spot On-kussens voldoen aan de eisen van andere relevante bepalingen van de huidige Europese RoHS- en CE-richtlijnen 2014/30/EU, 2014/35/EU en 2011/65/EU.



De Spot On-kussens voldoen aan de eisen van de WEEE-richtlijn 2012/19/EU. Gooi het product niet weg met het huishoudelijk afval, maar raadpleeg de plaatselijke instantie voor afvalinzameling voor informatie over het verzamelen van elektronisch afval.



De stoffen van de Spot On-kussens zijn 100% polyester en dragen het Oeko-Tex Standaard 100 kwaliteitslabel. Dit betekent dat de stof die in de kussens wordt gebruikt geen schadelijke stoffen bevat.

Deze handleiding is van toepassing op:
SPOT.F015 / SPOT.F016 / SPOT.F017 / SPOT.F018

Introductie

Spot On is een trendy lijn van warmteproducten. Spot On kussens houden je warm en helpen je hiermee tegelijkertijd energie te besparen!

Dit Spot On kussen is uitgerust met een infrarood verwarmingselement en wordt geleverd met een oplaadbare 5.000 mAh batterij (SPOT.AS-G95).

Om ervoor te zorgen dat je het product correct gebruikt, lees deze handleiding zorgvuldig door voordat je het product gaat gebruiken.

Inbegrepen

- Warmtekussen in vacuümzak
- Oplaadbare Li-ion batterij (SPOT.AS-G95) DC 5V 3A 5.000 mAh (100-240V 50/60Hz)
- Oplaadkabel USB-A naar USB-C
- Gebruikershandleiding

Gebruik van de batterij



Voordat je het warmtekussen gaat opladen en nadat je het kussen hebt gebruikt, koppel je de batterij (SPOT.AS-G95) los van het binnenkussen:

Open de rits aan de zijkant van het kussen en haal de batterij (SPOT.AS-G95) uit het zakje van het binnenkussen. Koppel de kabel los van de batterij.

LET OP: Het kussen zal de batterij blijven ontladen, zij het met een langzamere snelheid; zelfs wanneer het kussen is uitgeschakeld.

Opladen

Laad de oplaadbare batterij (SPOT.AS-G95) volledig op voor het eerste gebruik en wanneer de batterij bijna leeg is. Om de batterijstatus te controleren, druk je op het knopje aan de zijkant van de batterij.

4 ledjes = 75%-100%

3 ledjes = 50%-75%

2 ledjes = 25%-50%

1 ledjes = 1%-25%

Sluit de USB-C-ingang op de batterij aan op een gecertificeerde USB-voedingsadapter met een uitgangsstroom van maximaal 5V 3A met behulp van de meegeleverde oplaadkabel.

Sluit de USB-oplader aan op een stopcontact met een compatibele spanning. Het LED-indicatorlampje knippert tijdens het opladen en alle 4 LED-lampjes blijven branden wanneer de batterij volledig is opgeladen.

Nadat het opladen is voltooid, koppel je de USB-oplader en -kabel los van het stopcontact en de batterij.

BELANGRIJK: Gebruik de originele Spot On batterij (SPOT.AS-G95) voor een optimale en veilige werking.

Gebruik van het warmtekussen

Open de buitenhoes en sluit de kabel van het verwarmingselement, die in het binnenkussen zit, aan op de batterij. Plaats de batterij in het kleine zakje en sluit de rits. Zorg ervoor dat de batterij rechtop staat.

Om het verwarmingskussen aan te zetten, druk je 3 seconden op de Aan/Uit-knop op het SPOT ON-label.

Druk op de Aan/Uit-knop om het gewenste verwarmingsniveau te selecteren. De waargenomen temperatuur kan variëren afhankelijk van de omgevingstemperatuur en de kleding die wordt gedragen.

Laag (1 LED): * Max. 30 °C

Gemiddeld (2 LEDs): * Max. 35 °C

Hoog (3 LEDs): * Max. 40 °C

LET OP!

Onze powerbanks hebben een temperatuurbeveiliging zodat ze automatisch uitschakelen voordat ze te warm worden. Als het kussen meermaals uitgaat, haal dan de powerbank uit het zakje en laat deze enkele minuten afkoelen alvorens je het kussen weer aanzet.

Gebruik het verwarmingskussen niet langer dan 15-30 minuten op de hoogste temperatuurstelling, omdat dit oververhitting van de huid kan veroorzaken of brandwonden kan veroorzaken.






Om het verwarmingskussen uit te schakelen, druk je 3 seconden op de Aan/Uit-knop op het SPOT ON-label.

Koppel de batterij los van het verwarmingskussen (die zich in het binnenkussen bevindt).

Reiniging & onderhoud

WAARSCHUWING! Dompel het verwarmingskussen niet onder in water. Spoel het verwarmingskussen niet af onder de kraan. Houd de elektrische componenten in het verwarmingskussen droog om het risico op brand, letsel of schade aan het product te voorkomen.

Koppel de batterij los van het verwarmingskussen en verwijder deze. Verwijder het binnenkussen met het verwarmingselement van de buitenste hoës. Was de buitenhoës volgens de wasinstructies op het waslabel. Volledig laten drogen.

-  Voorzichtig met de hand wassen
-  Maximaal 30 graden wassen
-  Niet bleken
-  Niet strijken
-  Niet chemisch reinigen

OPSLAG

Koppel de batterij (SPOT.AS-G95) los van het warmtekussen als het gedurende lange tijd niet wordt gebruikt. Wij raden aan om de batterij elke 3 maanden op te laden. Het is belangrijk om minstens 25% batterijvermogen te behouden wanneer het apparaat niet in gebruik is. Het niet naleven hiervan kan leiden tot prestatieproblemen en verminderde batterijduur. Laat het warmtekussen afkoelen alvorens het warmtekussen op te bergen. Leg geen voorwerpen bovenop het warmtekussen bij opslag.

Technische Specificaties

Spot On Fuzzy	Fuzzy 45 x 45 cm
Type/ Categorie	Warmtekussen voor gebruik binnenshuis
Warmte capaciteit	Max 15W
Batterij/ Powerbank (SPOT.AS-G95)	Capaciteit 5.000mAh / 3.7V / 18.5Wh Micro-USB/USB-C Ingang: DC 5V/3A USB-C uitgang: 5V/3A USB uitgang1/2: DC 5V/3A Total uitgangsvermogen: DC 5V/3A (max)
USB kabel	USB-A naar USB-C

Sicherheitshinweise

- Verwenden Sie Fuzzy nur mit dem mitgelieferten 5V 3A-Adapter (SPOT.AS-G95).
- Dieses Gerät darf nicht von Kindern unter 3 Jahren benutzt werden, da die Gefahr einer Erstickung besteht und sie nicht in der Lage sind, auf Überhitzung zu reagieren.
- Das Gerät darf von Kindern nur unter Aufsicht von Erwachsenen benutzt werden, wobei der Temperaturregler immer auf die niedrigste Stufe eingestellt sein muss.
- Dieses Gerät ist kein Spielzeug. Lassen Sie Kinder nicht mit dem Gerät spielen. Das Gerät, die Batterie und das Netzkabel außerhalb der Reichweite von Kindern aufbewahren.
- Dieses Gerät darf nicht von Personen benutzt werden, die unempfindlich gegen Hitze sind, oder von anderen Risikopersonen, die nicht auf Überhitzung reagieren können.
- Dieses Gerät ist nicht für medizinische Zwecke bestimmt.
- Benutzen Sie nur die spezielle, wiederaufladbare Batterie (SPOT.AS-G95), die mit dem Kissen geliefert wird.
- Verwenden Sie den zertifizierten USB-AC-Adapter mit einem Ausgangsstrom von bis zu 5V 3A zum Laden der wiederaufladbaren Batterie (SPOT.AS-G95).
- Lagern Sie die Batterie (SPOT.AS-G95) nicht bei Temperaturen unter -20 °C oder über 40 °C.
- Vermeiden Sie, dass die Batterie oder das Ladegerät mit Wasser oder anderen Flüssigkeiten in Kontakt kommt. Sollte das geschehen, entfernen Sie dann unverzüglich die Batterie (SPOT.AS-G95) aus dem Kissen. Verwenden Sie die Batterie auf keinen Fall weiter. Dies kann zu einem Brand oder Stromschlag führen.
- Platzieren Sie dieses Produkt nicht in der Nähe einer Wärmequelle und halten Sie die Batterie (SPOT.AS-G95) von direkten Flammen fern, da die Batterie (SPOT.AS-G95) explodieren kann.
- Ziehen Sie die Batterie (SPOT.AS-G95) aus dem Kissen, wenn das Gerät nicht benutzt wird. Das Kissen entlädt die Batterie (SPOT.AS-G95) auch dann, wenn das Kissen ausgeschaltet ist.
- Verwenden Sie diese Batterie (SPOT.AS-G95) nicht, wenn sich ihre Form verändert, sie sich während des Ladevorgangs überhitzt oder wenn sich Rost oder Korrosion an den Polen der Batterie befindet.
- Halten Sie das Produkt von Geräten fern, die Wärme generieren.
- Entsorgen Sie das Produkt oder die Batterie (SPOT.AS-G95) niemals über den Hausmüll.
- Die Kissen nicht stapeln.
- Überprüfen Sie das Gerät regelmäßig auf Beschädigungen. Verwenden Sie das Gerät nicht mehr, wenn es sichtbare Schäden aufweist.
- Das Produkt von Haustieren fernhalten.
- Versuchen Sie nicht, das Produkt oder die Batterie (SPOT.AS-G95) selbst zu öffnen. Reparaturen dürfen nur von qualifiziertem Personal durchgeführt werden.
- Dieses Gerät kann von Kindern ab 8 Jahren und von Personen mit eingeschränkten physischen, sensorischen oder geistigen Fähigkeiten oder mangelnder Erfahrung und Wissen verwendet werden, wenn sie beaufsichtigt werden oder Anweisungen zum sicheren Gebrauch des Geräts erhalten haben und die damit verbundenen Gefahren verstehen. Kinder dürfen nicht mit dem Gerät spielen. Reinigung und Benutzerwartung dürfen nicht von Kindern ohne Aufsicht durchgeführt werden.
- Wichtige Anweisungen. Zur zukünftigen Verwendung aufbewahren.
- Der Benutzer darf nicht einschlafen, wenn das Gerät in Betrieb ist.
- Der flexible Teil ist nicht waschbar.
- Wenn das Netzkabel beschädigt ist, muss es vom Hersteller, seinem Kundendienst oder einer ähnlich qualifizierten Person ersetzt werden, um Gefahren zu vermeiden.

Garantie

Spot On bietet nach dem Kauf eine zweijährige Herstellergarantie.



Die Spot On-Kissen erfüllen die Anforderungen anderer relevanter Bestimmungen der aktuellen europäischen RoHS- und CE-Richtlinien 2014/30/EU, 2014/35/EU und 2011/65/EU.



Die Spot On-Kissen entsprechen den Anforderungen der WEEE-Richtlinie 2012/19/EU. Entsorgen Sie das Produkt niemals mit dem Hausmüll. Informieren Sie sich bei der örtlichen Müllabfuhr über die Sammlung von elektronischen Altgeräten.



Die Gewebe der Spot On-Produkte bestehen zu 100 % aus Polyester und tragen das Oeko-Tex Standard 100- Label. Das entspricht einem Material, das keine schädlichen Stoffe enthält.

Diese Anleitung gilt für:

SPOT.F015 / SPOT.F016 / SPOT.F017 / SPOT.F018

Einleitung

Spot On ist eine innovative Linie von Wärmeprodukten. Spot On-Kissen spenden Wärme und helfen Ihnen gleichzeitig, Energie zu sparen!

Dieses Spot On Kissen ist mit einem Infrarot-Heizelement ausgestattet. Im Lieferumfang ist eine wiederaufladbare 5.000 mAh Batterie (SPOT.AS-G95) enthalten.

Lesen Sie diese Gebrauchsanleitung sorgfältig durch, bevor Sie das Produkt benutzen, um sicherzustellen, dass Sie das Produkt vorschriftsmäßig verwenden.

Im Lieferumfang enthalten

- Wärmekissen im Vakuumbutel
- Aufladbare Li-Ion Batterie (SPOT.AS-G95) DC 5V 3A 5.000 mAh (100-240V 50/60Hz)
- Netzkabel USB-A nach USB-C
- Gebrauchsanleitung

Verwendung der Batterie



Vor dem Aufladen des Wärmekissens und nach der Benutzung des Kissens, muss die Batterie (SPOT.AS-G95) vom Innenkissen getrennt werden:

Öffnen Sie den Reißverschluss an der Seite des Kissens und entnehmen Sie die Batterie (SPOT.AS-G95) aus der Innentasche des Kissens. Trennen Sie das Kabel von der Batterie.

ACHTUNG: Das Kissen entlädt die Batterie weiterhin, wenn auch langsamer, sogar wenn das Kissen ausgeschaltet ist.

Aufladen

Laden Sie die wiederaufladbare Batterie (SPOT.AS-G95) vor dem ersten Gebrauch und sobald die Batterie fast entladen ist, vollständig auf. Zum Überprüfen des Batteriestatus drücken Sie auf die Taste seitlich an der Batterie.

4 LEDs = 75 -100 %

3 LEDs = 50 -75 %

2 LEDs = 25 - 50 %

1 LED = 1 - 25 %

Verbinden Sie den USB-C-Eingang der Batterie über das mitgelieferte Netzkabel mit einem zertifizierten USB- AC-Adapter mit einem Ausgangsstrom von max. 5V 3A.

Schließen Sie das USB-Ladegerät an eine Steckdose mit kompatibler Spannung an. Die LED-Kontrollleuchte blinkt während des Ladevorgangs und alle 4 LED-Leuchten bleiben leuchten, wenn die Batterie vollständig aufgeladen ist.

Nachdem der Ladevorgang abgeschlossen ist, trennen Sie das USB-Ladegerät und das Kabel von der Steckdose und Batterie.

WICHTIGER HINWEIS: Verwenden Sie die Original Spot On Batterie (SPOT.AS-G95) um einen optimalen und sicheren Betrieb zu gewährleisten.

Verwendung des Wärmekissens

Öffnen Sie den Außenbezug und schließen Sie das Kabel des Heizelements, das sich im Inneren des Innenkissens befindet, an die Batterie an. Legen Sie die Batterie in die kleine Innentasche und schließen Sie den Reißverschluss. Achten Sie darauf, dass die Batterie aufrecht steht.

Um das Wärmekissen einzuschalten, drücken Sie 3 Sekunden auf die Ein/Aus-Taste auf dem SPOT ON-Label.

Drücken Sie die Taste Ein/Aus, um die gewünschte Heizstufe zu wählen. Die wahrgenommene Temperatur kann je nach Umgebungstemperatur und getragener Kleidung variieren.

Niedrig (1 LED): * Max. 30 °C

Mittel (2 LEDs): * Max. 35 °C

Hoch (3 LEDs): * Max. 40 °C

ACHTUNG!

Unsere Powerbanks sind mit einem Temperaturschutz ausgestattet, wodurch sie sich automatisch abschalten, bevor sie zu heiß werden. Wenn sich das Kissen mehrmals ausschaltet, nehmen Sie dann die Powerbank aus der kleinen Innentasche und lassen Sie sie ein paar Minuten abkühlen, bevor Sie sie wieder einschalten.

Verwenden Sie das Wärmekissen nicht länger als 15-30 Minuten auf der höchsten Temperatureinstellung, da dies zu einer Überhitzung oder Verbrennung der Haut führen kann.

Um das Wärmekissen einzuschalten, drücken Sie 3 Sekunden lang auf die Ein/Aus-Taste auf dem SPOT ON- Label.

Trennen Sie die Batterie vom Wärmekissen im Innenkissen.






Reinigung und Wartung

WARNUNG! Das Wärmekissen nicht ins Wasser legen. Das Wärmekissen darf nicht unter dem Wasserhahn abgespült werden. Achten Sie darauf, dass die elektrischen Komponenten die sich im Wärmekissen befinden trocken bleiben, um das Risiko von Brand, Sachschäden oder Beschädigung des Produkts auszuschließen.

Trennen Sie die Batterie vom Wärmekissen und entfernen Sie sie.

Nehmen Sie das Innenkissen mit dem Heizelement aus dem Außenbezug.

Waschen Sie den Außenbezug gemäß den Waschanweisungen auf dem Waschetikett. Vollständig trocknen lassen.

-  Vorsichtig mit der Hand waschen
-  Bei maximal 30 Grad waschen
-  Nicht bleichen
-  Nicht bügeln
-  Nicht chemisch reinigen

LAGERUNG

Nehmen Sie die Batterie (SPOT.AS-G95) aus dem Wärmekissen, wenn es eine längere Zeit nicht benutzt wird. Wir empfehlen, die Batterie alle 3 Monate aufzuladen. Es ist unbedingt darauf zu achten, dass die Batterieleistung mindestens 25 % beträgt, wenn das Gerät nicht benutzt wird. Wird dies nicht beachtet, kann dies zu Leistungseinbußen und einer verkürzten Lebensdauer der Batterie führen.

Lassen Sie das Wärmekissen abkühlen, bevor Sie es lagern. Während der Lagerung keine Gegenstände auf das Wärmekissen legen.

Technische Spezifikationen

Spot On Fuzzy	Fuzzy 45 x 45 cm
Typ/Kategorie	Warmtekussen voor gebruik binnenshuis
Wärmekapazität	Max 15W
Batterie/ Powerbank (SPOT.AS-G95)	Leistung 5.000mAh / 3.7V / 18.5Wh Micro-USB/USB-C-Eingang: DC 5V/3A USB-C-Ausgang: 5V/3A USB-Ausgang1/2: DC 5V/3A Gesamte Ausgangsleistung: DC 5V/3A (max)
USB-Kabel	USB-A nach USB-C

Consignes de sécurité

- Utilisez Fuzzy uniquement avec l'adaptateur 5V 3A fourni (SPOT.AS-G95).
- Cet appareil ne doit pas être utilisé par des enfants de moins de 3 ans en raison du risque d'étouffement et de leur incapacité à réagir en cas de surchauffe.
- L'appareil ne doit être utilisé par des enfants que sous la surveillance d'un adulte et avec la commande de température toujours réglée sur la position la plus basse.
- Cet appareil n'est pas un jouet. Ne laissez pas les enfants jouer avec le produit. Conservez l'appareil, la batterie et le câble de charge hors de portée des enfants.
- Cet appareil ne doit pas être utilisé par des personnes insensibles à la chaleur ou par d'autres personnes vulnérables incapables de réagir en cas de surchauffe.
- Cet appareil n'est pas destiné à un usage médical.
- Utilisez uniquement la batterie rechargeable spéciale (SPOT.AS-G95) fournie avec le coussin.
- Utilisez l'adaptateur secteur USB certifié avec un courant de sortie maximal de 5V 3A pour charger la batterie rechargeable (SPOT.AS-G95).
- Ne pas entreposer la batterie (SPOT.AS-G95) à des températures inférieures à -20 °C ou supérieures à 40 °C.
- Ne laissez pas la batterie ou le chargeur entrer en contact avec de l'eau ou d'autres liquides. Si de l'eau ou des liquides venaient à pénétrer dans la batterie, retirez immédiatement la batterie (SPOT.AS-G95) du coussin. Arrêtez d'utiliser la batterie. Cela pourrait entraîner un incendie ou un choc électrique.
- Ne placez pas ce produit près d'une source de chaleur et n'exposez pas la batterie (SPOT.AS-G95) à une flamme directe, sous risque d'explosion de la batterie (SPOT.AS-G95).
- Débranchez la batterie (SPOT.AS-G95) du coussin lorsque vous ne l'utilisez pas. Le coussin continuera à décharger la batterie (SPOT.AS-G95) même si le coussin est éteint.
- Ne pas utiliser la batterie (SPOT.AS-G95) si elle est déformée, si elle surchauffe pendant la charge ou si ses bornes sont recouvertes de rouille ou de corrosion.
- Gardez le produit à l'écart des appareils qui génèrent de la chaleur.
- Ne jetez pas le produit ni la batterie (SPOT.AS-G95) à la poubelle.
- Ne pas empiler les coussins.
- Contrôlez régulièrement que l'appareil n'est pas endommagé. En cas de dommages visibles, ne plus utiliser l'appareil.
- Garder le produit hors de portée des animaux domestiques.
- N'essayez pas d'ouvrir vous-même le produit ou la batterie (SPOT.AS-G95). Seul un personnel qualifié est habilité à effectuer des réparations.
- Cet appareil peut être utilisé par des enfants âgés de 8 ans et plus et par des personnes ayant des capacités physiques, sensorielles ou mentales réduites ou un manque d'expérience et de connaissances si elles ont été encadrées ou instruites sur l'utilisation de l'appareil de manière sûre et comprennent les dangers impliqués. Les enfants ne doivent pas jouer avec l'appareil. Le nettoyage et l'entretien de l'appareil ne doivent pas être effectués par des enfants sans surveillance.
- Instructions importantes. Conservez pour une utilisation future.
- L'utilisateur ne doit pas s'endormir lorsque l'appareil est en marche.
- La partie flexible ne peut pas être lavée.
- Si le cordon d'alimentation est endommagé, il doit être remplacé par le fabricant, son agent de service ou une personne qualifiée de manière similaire afin d'éviter tout danger.`

Garantie

Spot On offre une garantie du fabricant de deux ans à compter de la date d'achat.



Les coussins Spot On répondent aux exigences des autres dispositions pertinentes des directives européennes RoHS et CE 2014/30/EU, 2014/35/EU et 2011/65/EU.



Les coussins Spot On sont conformes aux exigences de la directive DEEE 2012/19/EU. Ne jetez pas le produit avec les ordures ménagères. Consultez votre autorité locale de collecte des déchets pour obtenir des informations sur la collecte des déchets électroniques.



Les matériaux des produits Spot On sont à 100 % en polyester et portent le label de qualité Oeko-Tex Standard 100. Cela signifie que le matériau utilisé pour les coussins ne contient pas de substances nocives.

Ce mode d'emploi s'applique à :

SPOT.F015 / SPOT.F016 / SPOT.F017 / SPOT.F018

Introduction

Spot On est une ligne de produits de chauffage en vogue. Les coussins Spot On vous permettent de rester au chaud tout en vous aidant à économiser de l'énergie !

Ce coussin Spot On est équipé d'un élément chauffant infrarouge et il est livré avec une batterie rechargeable de 5.000 mAh (SPOT.AS-G95).

Veuillez lire attentivement ce mode d'emploi avant toute utilisation du produit afin de vous assurer de sa bonne utilisation.

Inclus

- Coussin chauffant dans un sac sous vide
- Batterie rechargeable Li-ion (SPOT.AS-G95) DC 5V 3A 5 000 mAh (100-240V 50/60Hz)
- Câble de charge USB-A à USB-C
- Mode d'emploi

Utilisation de la batterie



Avant de charger le coussin chauffant et après l'avoir utilisé, débranchez la batterie (SPOT.AS-G95) du coussin intérieur :

Ouvrez la fermeture éclair sur le côté du coussin et retirez la batterie (SPOT.AS-G95) du compartiment du coussin intérieur. Débranchez le câble de la batterie.

ATTENTION : Le coussin continue à décharger la batterie, mais à un rythme plus lent, même lorsque le coussin est éteint.

Charge

Chargez complètement la batterie rechargeable (SPOT.AS-G95) avant la première utilisation et lorsque la batterie est presque vide. Pour vérifier l'état de la batterie, appuyez sur le bouton situé sur le côté de la batterie.

4 led = 75-100%

3 led = 50-75%

2 led = 25-50%

1 led = 1-25%

Connectez l'entrée USB-C de la batterie à un adaptateur secteur USB certifié avec un courant de sortie maximal de 5V 3A à l'aide du câble de charge fourni.

Branchez le chargeur USB à une prise de courant dont la tension est compatible. Le voyant lumineux clignote pendant la charge et les 4 voyants restent allumés lorsque la batterie est entièrement chargée.

Une fois la charge terminée, débranchez le chargeur USB et le câble de la prise et de la batterie.

IMPORTANT : Pour un fonctionnement optimal et sûr, utilisez la batterie Spot On d'origine (SPOT.AS-G95).

Utilisation du coussin chauffant

Ouvrez la housse extérieure et connectez le câble de l'élément chauffant, qui se trouve dans le coussin intérieur, à la batterie. Placez la batterie dans le compartiment et fermez la fermeture éclair. Veillez à ce que la batterie soit en position verticale.

Pour allumer le coussin chauffant, appuyez pendant 3 secondes sur la touche Marche/Arrêt du label SPOT ON.

Appuyez sur le bouton marche/arrêt pour sélectionner le niveau de chauffage souhaité. La température perçue peut varier en fonction de la température ambiante et des vêtements portés.

Faible (1 led): * Max. 30 °C

Moyen (2 led): * Max. 35 °C

Fort (3 led): * Max. 40 °C

ATTENTION !

Nos batteries externes sont dotées d'une protection thermique qui leur permet de s'éteindre automatiquement avant qu'elles ne deviennent trop chaudes. Si le coussin s'éteint plusieurs fois, retirez la batterie externe du compartiment et laissez-la refroidir quelques minutes avant de rallumer le coussin.

Ne pas utiliser le coussin chauffant à la température la plus élevée pendant plus de 15 à 30 minutes, car cela peut causer une surchauffe au niveau de la peau ou des brûlures.

Pour éteindre le coussin chauffant, appuyez pendant 3 secondes sur le bouton Marche/Arrêt du label SPOT ON.

Débranchez la batterie du coussin chauffant dans le coussin intérieur.






Nettoyage et Entretien

AVERTISSEMENT ! Ne plongez pas le coussin chauffant dans de l'eau. Ne rincez pas le coussin chauffant sous le robinet. Gardez les composants électriques du coussin chauffant au sec afin d'éviter tout risque d'incendie, de blessure ou d'endommagement du produit.

Débranchez la batterie du coussin chauffant et retirez-la.

Retirez le coussin intérieur avec l'élément chauffant de la housse extérieure.

Lavez la housse extérieure conformément aux instructions de lavage figurant sur l'étiquette de lavage. Laissez sécher complètement.

-  Lavez délicatement à la main
-  Température maximale de lavage : 30 degrés
-  Ne pas utiliser d'eau de Javel
-  Ne pas repasser
-  Ne pas nettoyer à sec

STOCKAGE

Débranchez la batterie (SPOT.AS-G95) du coussin chauffant si vous ne l'utilisez pas pendant une longue période. Nous recommandons de recharger la batterie tous les trois mois. Il est important que la batterie conserve au moins 25 % de sa capacité lorsque l'appareil n'est pas utilisé. Le non-respect de cette consigne peut engendrer des problèmes de performance et une réduction de la durée de vie de la batterie.

Laissez le coussin chauffant refroidir avant de le ranger. Ne placez pas d'objets sur le coussin chauffant lorsqu'il est rangé.

Spécifications techniques

Spot On Fuzzy	Fuzzy 45 x 45 cm
Type/Catégorie	Coussin chauffant pour un usage domestique intérieur
Capacité thermique	Max 15W
Batterie/ Batterie externe (SPOT.AS-G95)	Capacité 5.000mAh / 3.7V / 18.5Wh Entrée Micro-USB/USB-C : DC 5V/3A Sortie USB-C : 5V/3A Sortie USB 1/2 : DC 5V/3A Puissance de sortie totale : DC 5V/3A (max)
Câble USB	USB-A vers USB-C

SPOT ON[®]

Spot On Innovations B.V.
Ruimtevaart 24
3824 MX Amersfoort
The Netherlands