

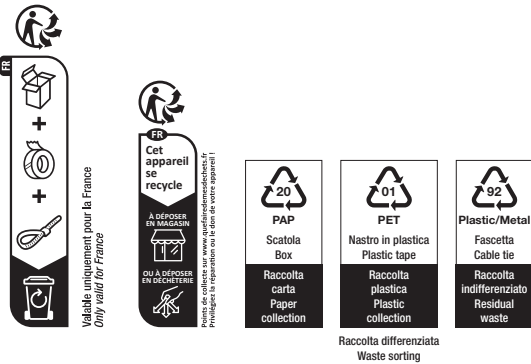
915959说明书-210*285mm

EN

Operating manual:

1. Remove the light-set from the package and unroll the garland before use.
2. Please do not connect this light-set to the electric lighting system while it is still in the box.
3. The light-set can only be connected to the Transformer, which is enclosed in the box.
4. The transformer can be used in- and outdoors.
5. Ensure that the power source is the same as the specified power.
6. To select the desired light function, press the button on transformer/controlbox.
7. The lamps are not replaceable; should a lamp become defective, then the others will continue to function.
8. Do not connect this light-set electrically to another one.
9. The powercord of the light-set cannot be replaced; Where breakage or damage to the cord occurs, the light-set must not be used/energised but disposed of safely.
10. Avoid any damage to the isolation of the wiring.

This light-set can be used in- and outdoors.
Please keep all the relevant information for future reference!

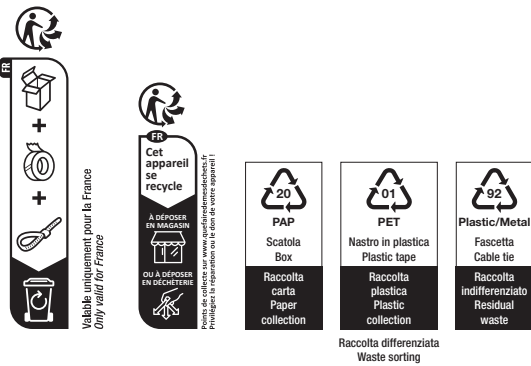


D

Bedienungsanleitung:

1. Entfernen Sie die Verpackung und rollen Sie die Lichterkette aus.
2. Die Lichterkette niemals anschliessen, solange sie noch in der Verpackung ist.
3. Diese Lichterkette nur in Kombination mit dem anbei erhaltenen Transformator anschliessen.
4. Dieser Transformator ist für innen und aussen geeignet.
5. Stellen Sie sicher, dass die Netzspannung mit der Lichterkette übereinstimmt.
6. Um die gewünschte Lichtfunktion auszuwählen, drücken Sie die Taste am Transformator /Kontrollkasten.
7. Die Birnen können nicht ersetzt werden. Sollte eine ausfallen, funktionieren die anderen weiter.
8. Diese Lichterkette kann nicht verlängert werden oder an andere Ketten angeschlossen werden.
9. Das Kabel am Stecker kann nicht ersetzt werden, sollte es defekt sein, muss die Kette entsorgt werden.
10. Vermeiden Sie jegliche Beschädigungen der Isolierung.

Diese Lichterkette ist für innen und aussen geeignet.
Bewahren Sie alle relevanten Informationen gut auf!

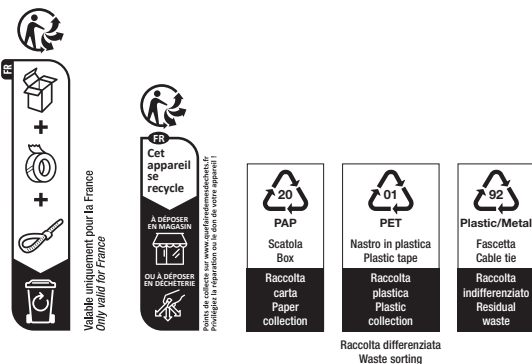


NL

Gebruiksaanwijzing:

1. Verwijder de verpakking en rol de verlichtingsset uit.
2. De verlichting niet aansluiten op de netvoeding, zolang deze zich nog in de doos bevindt.
3. De verlichting alleen aansluiten op de bijgesloten transformator.
4. Deze transformator is geschikt voor gebruik binnens- en buitenshuis.
5. Zorg ervoor dat de spanning van de spanningsbron dezelfde is als die van de verlichting.
6. Om de gewenste lichtfunctie te selecteren, drukt u op de knop op de transformator /bedieningskast.
7. Lampjes kunnen niet worden vervangen: mocht er een lampje kapotgaan dan blijft de verlichting gewoon functioneren.
8. Deze verlichtingsset kan niet worden verlengd en/ of met andere sets worden verbonden.
9. Het aanloopsnoer van de verlichtingsset mag niet worden vervangen; als het snoer defect is, moet de verlichtingsset worden vernietigd.
10. Vermijd beschadiging aan de isolering van de kabels.

Deze verlichting is geschikt voor gebruik binnens- en buitenshuis.
Bewaar alle relevante informatie!

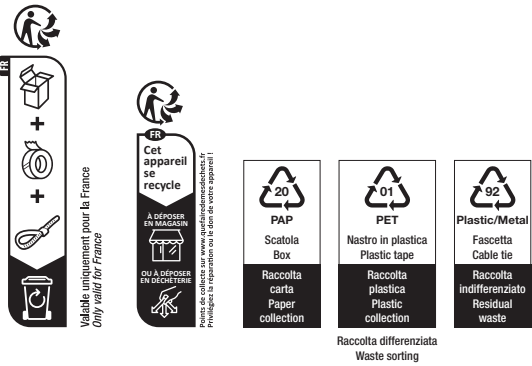


F

Mode d'emploi :

1. Otez l'emballage et étendez l'ensemble lumineux.
2. Ne connectez pas le luminaire à l'alimentation électrique tant que celui-ci se trouve dans la boîte.
3. Branchez uniquement le luminaire au transformateur inclus.
4. Ce transformateur est approprié à un usage intérieur et extérieur.
5. Veillez à ce que la tension de la source de tension corresponde à celle du luminaire.
6. Pour sélectionner la fonction d'éclairage souhaitée, appuyez sur le bouton du transformateur/boîtier de commande.
7. Les lampes ne peuvent être remplacées : si une lampe devait être défectueuse, le luminaire continue à fonctionner.
8. Le luminaire ne peut être ni prolongé ni relié à d'autres ensembles.
9. Le cordon électrique de l'ensemble électrique ne peut être remplacé ; si le cordon est défectueux, il convient de détruire le luminaire.
10. Evitez d'endommager l'isolation des câbles.

Le luminaire se prête à un usage intérieur et extérieur.
Veuillez conserver la notice d'information!



EN

This product is labelled with this crossed out wheel bin symbol in accordance with European Directive 2012/19/EC to indicate that it must not be disposed of with your other household waste. Due to the presence of hazardous substances, mixtures or components, electrical and electronic devices that are not subject to selective sorting are potentially dangerous to the environment and human health. Please check your local city office or waste disposal service for the return and recycling of this product.

D

Das nebenstehende Symbol einer durchgestrichenen Mülltonne auf Rädern zeigt an, dass dieses Gerät der Richtlinie 2012/19/EC unterliegt. Diese Richtlinie besagt, dass Sie dieses Gerät am Ende seiner Nutzungszeit nicht mit dem normalen Haushaltsmüll entsorgen dürfen, sondern in speziell eingerichteten Sammelstellen, Wertstoffhöfen oder Entsorgungsbetrieben abgeben müssen. Aufgrund des Vorhandenseins von gefährlichen Stoffen, Gemischen oder Komponenten können elektrische und elektronische Geräte, die nicht selektiv sortiert werden, eine Gefahr für die Umwelt und die menschliche Gesundheit darstellen. Diese Entsorgung ist für Sie kostenfrei. Schonen Sie die Umwelt und entsorgen Sie fachgerecht.

Beim Kauf eines Neugerätes haben Sie das Recht, das entsprechende Altgerät an Ihren Händler zurückzugeben. Händler von Elektro- und Elektronikgeräten mit einer Verkaufsfläche von mindestens 400 qm sowie Lebensmittelhändler mit einer Verkaufsfläche von mindestens 800 qm, die regelmäßig Elektro- und Elektronikgeräte verkaufen, sind außerdem verpflichtet, Altgeräte unentgeltlich zurückzunehmen, auch ohne dass ein Neugerät gekauft wird, wenn die Altgeräte in keiner Abmessung größer sind als 25 cm. Client Name bietet Ihnen Rücknahmemöglichkeiten direkt in den Filialen und Märkten an. Informieren Sie sich auch bei Ihrem Händler über die Rücknahmemöglichkeiten vor Ort.

Sofern Ihr Altgerät personenbezogene Daten enthält, sind Sie selbst für deren Löschung verantwortlich, bevor Sie es zurückgeben. Sofern dies ohne Zerstörung des Altgerätes möglich ist, entnehmen Sie die alten Batterien oder Akkus sowie Lampen bevor Sie das Altgerät zur Entsorgung zurückgeben und führen Sie sie einer separaten Sammlung zu. Bei fest eingebauten Akkus ist bei der Entsorgung darauf hinzuweisen, dass das Gerät einen Akku enthält. Weitere Möglichkeiten zur Entsorgung des ausgedienten Produkts erfahren Sie bei Ihrer Gemeinde- oder Stadtverwaltung.

NL

Dit product is gemarkeerd met dit symbool van een doorgekruiste vuilnisbak in overeenstemming met de Europese Richtlijn 2012/19/EC om aan te geven dat het niet weggegooid mag worden met uw andere huishoudelijke afval. Door de aanwezigheid van gevaarlijke stoffen, mengsels en derivaten, elektrische en elektronische apparaten die niet selectief worden gesorteerd, kunnen gevaarlijk zijn voor het milieu en de menselijke gezondheid. Raadpleeg uw gemeente of de afvalverwijderingsdienst voor het inleveren en recyclen van dit product.

F

Ce produit est étiqueté avec ce symbole de poubelle barrée conformément à la directive européenne 2012/19/EC pour indiquer qu'il ne doit pas être éliminé avec vos autres déchets ménagers. En raison de la présence de substances, de mélanges ou de composants dangereux, les appareils électriques et électroniques qui ne sont pas soumis à un tri sélectif sont potentiellement dangereux pour l'environnement et la santé humaine. Veuillez consulter votre bureau municipal local ou votre service d'élimination des déchets pour plus de détails sur le retour et le recyclage de ce produit.



915959/3220738-线标-100*35mm

Type:915959 / 3220738
3.5V --- 3.6W
1000 x 3V / 0.06W

KSD
P.O.Box 7
NL-7120 AA
Aalten
info@ksd-deco.com

Transformer: NINGBO GOLDEN POWER
Model: GP-SW035DC1028-IP44(EU)-1C

CE IP44 III

Made in China 2025-87045