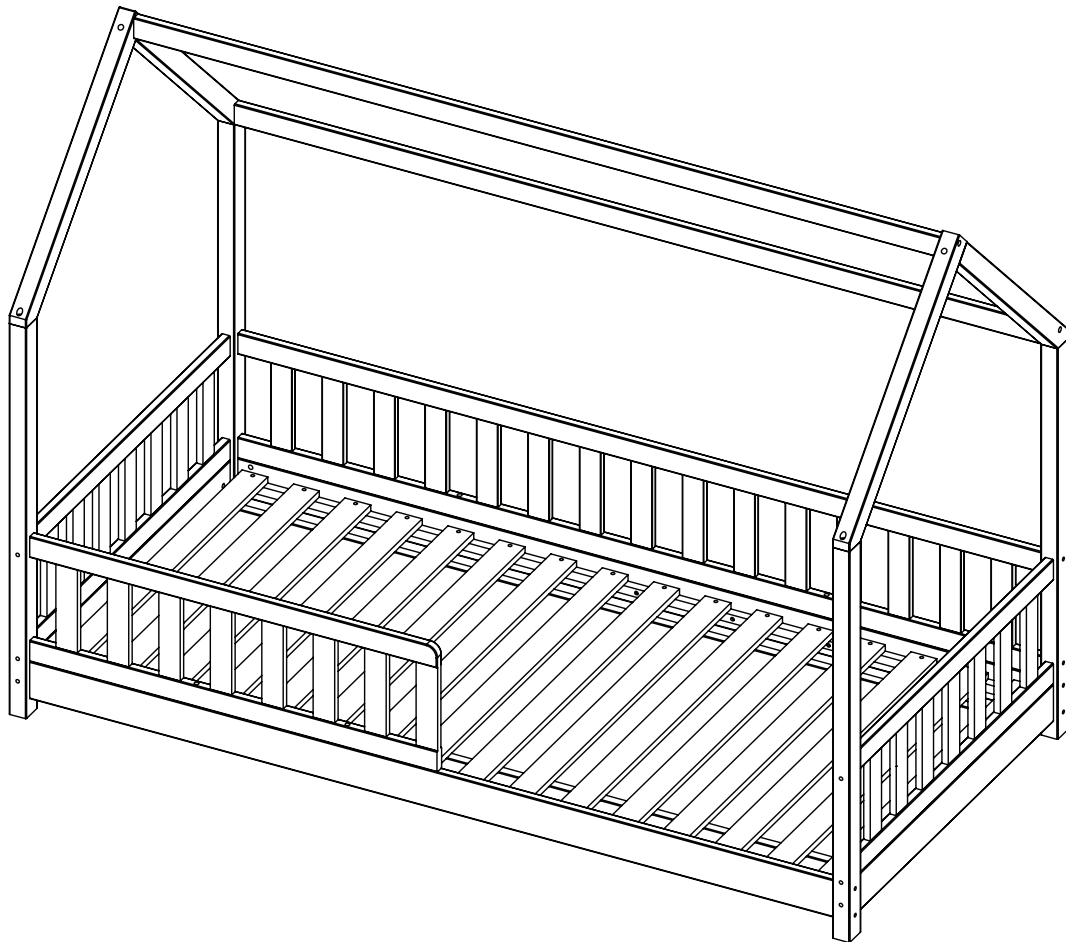



# BED

EN: Bed • NL: Bed • FR : Lit • DE: Bett



EN

## IMPORTANT! KEEP FOR FUTURE REFERENCE.

WARNING: Not suitable for children under 4 years.  
Recommended for children from 6 years old.  
Mattress to be used: 200 x 90 cm , Maximum height : 20 cm

Installation: To be assembled and / or installed by an adult. Indoor use only. Only for domestic use. Installation must be carried out exactly following the manufacturer's instructions. WARNING: Risk of falling due to improper installation.

WARNING! Keep plastic bags out of the reach of young children to prevent the risks of suffocation.

WARNING! Do not let the screws, small parts and bags to the children's reach. Choking hazard.

WARNING: Do not place this child's bed near heat sources, windows and other furniture.

WARNING: Do not use this child's bed if any part is broken, torn or missing.

Take into account the risks caused by the presence of open fireplaces or other sources of extreme heat right next to the product.

DO NOT place this product near a window where the blind or curtain cords may strangle a child.

Children are likely to play, bounce, jump and climb on beds, therefore the child's bed should not be placed too close to other furniture or windows, blind cords, curtain pulls or other strings or cords, and should be placed either tight to any wall or have a gap of 30 cm between the wall and the side of the bed.

All assembly fittings should always be tightened properly and checked periodically.

Warning! Do not climb or hang from the structure above the bed. Risk of falling.

Maintenance and cleaning: Wipe with a damp cloth. Finish by wiping with a dry cloth.

Any additional or replacement parts are obtained from the manufacturer or distributor.

Bed is designed to be dismantled for storage or transportation.

NL

## **BELANGRIJK! BEWAAR DEZE HANDLEIDING VOOR TOEKOMSTIG GEBRUIK.**

WAARSCHUWING. Niet geschikt voor kinderen jonger dan 4 jaar.

Aanbevolen voor kinderen vanaf 6 jaar.

Te gebruiken matras : 200 x 90 cm, maximale dikte: 20 cm

Installatie : Te monteren of installeren door een volwassene. Alleen voor gebruik binnen. Huishoudelijk product. De installatie moet exact volgens de instructies van de fabrikant worden uitgevoerd. WAARSCHUWING: Valgevaar door onjuiste installatie.

WAARSCHUWING ! Houd plastic verpakkingsmateriaal buiten bereik van kleine kinderen om verstikkingsgevaar te vermijden.

WAARSCHUWING! Laat niet de schroeven, kleine voorwerpen en tassen naar het bereik van de kinderen. Verstikkingsgevaar.

WAARSCHUWING. Plaats dit kinderbed niet in de buurt van warmtebronnen, vensters en andere meubelen.

WAARSCHUWING. Gebruik dit kinderbed niet als een onderdeel beschadigd of kapot is of ontbreekt.

Houd rekening met de risico's veroorzaakt door de aanwezigheid van open haarden of andere bronnen van extreme hitte direct naast het product.

Plaats dit product NIET in de buurt van een raam waar de jaloezie of het gordijn een kind kan wurgen.

Kinderen spelen, stuiten, springen en klauteren graag op bedden. Daarom mag het kinderbed niet te dicht bij andere meubelen of vensters, koordjes van stores, trekstangen van gordijnen of andere touwtjes en koordjes worden geplaatst, en moet het ofwel tegen een muur worden geplaatst of moet er minstens 30 cm afstand zijn tussen de muur en het zijkant van het bed.

De montageonderdelen moeten steeds correct worden vastgemaakt en regelmatig worden gecontroleerd.

Waarschuwing! Niet klimmen op of hangen aan de structuur boven het slaapvlak. Risico op vallen.

Onderhoud En Reiniging : Met een vochtige doek schoonmaken. Op het einde afdrogen met een droge doek.

Alle aanvullende of vervangende onderdelen zijn uitsluitend verkrijgbaar bij de fabrikant of distributeur.

Het bed is geschikt om gedemonteerd te worden voor opslag of transport.

FR

## **IMPORTANT! CONSERVER CETTE NOTICE POUR UNE UTILISATION FUTURE**

ATTENTION. Ne convient pas aux enfants de moins de 4 ans.

Recommandé pour les enfants à partir de 6 ans.

Matelas à utiliser : 200 x 90 cm, Hauteur maxi : 20 cm

Montage/Installation : A monter et/ou à installer par un adulte. Pour usage intérieur exclusivement. Produit à usage domestique.

L'installation doit être effectuée en suivant exactement les instructions du fabricant. AVERTISSEMENT : Risque de chute en cas d'installation incorrecte.

ATTENTION ! Tenir les sacs plastique hors de portée des jeunes enfants pour éviter les risques d'étouffement.

ATTENTION ! Ne pas laisser les vis, petits éléments et sachets à la portée des enfants. Danger d'étouffement.

ATTENTION. Ne placez pas ce lit pour enfant à proximité de sources de chaleur, de fenêtres et d'autres meubles.

ATTENTION. N'utilisez pas ce lit pour enfant si une pièce est cassée, déchirée ou manquante.

Tenir compte des risques engendrés par la présence de foyers ouverts ou autres sources de forte chaleur à proximité immédiate du produit.

NE PAS placer ce produit à proximité d'une fenêtre où les cordons de stores ou de rideaux pourraient étrangler un enfant.

Les enfants sont susceptibles de jouer, rebondir, sauter et grimper sur les lits. Par conséquent, le lit de l'enfant ne doit pas être placé trop près d'autres meubles ou fenêtres, des cordons de stores, des tirettes de rideaux ou d'autres ficelles ou cordons, et doit être placé soit contre un mur soit à une distance minimale de 30 cm entre le mur et le côté du lit.

Les assemblages doivent toujours être correctement serrés et vérifiés périodiquement.

Attention ! Ne pas escalader ou se suspendre à la structure se trouvant au-dessus du couchage. Risque de chute.

Entretien : Essuyer avec un chiffon humide. Terminer en essuyant avec un chiffon sec.

Toutes les pièces additionnelles ou de remplacement sont obtenues exclusivement auprès du fabricant ou du distributeur.

Le lit est conçu pour être démonté pour le stockage ou le transport.

DE

## **WICHTIG! DIESE ANLEITUNG ZUM SPÄTEREN NACHSCHLAGEN AUFBEWAHREN!**

ACHTUNG. Nicht für Kinder unter 4 Jahren geeignet.

Empfohlen für Kinder ab 6 Jahren.

Folgende Matratzen sind zu verwenden: 200 x 90 cm; maximale Höhe: 20 cm

Installation: Von einem Erwachsenen aufzubauen oder zu installieren. Ausschliesslich für innenräume Auswendung. Haushaltsprodukt. Die Installation muss genau nach den Anweisungen des Herstellers erfolgen. ACHTUNG: Sturzgefahr durch unsachgemäße Installation.

ACHTUNG! Bewahren sie alle verpackungsbeutel aus kunststoff außerhalb der reichweite von kindern auf, um erstickungsgefahr zu vermeiden.

ACHTUNG ! Die Schrauben, Kleinteile und Taschen , um die Kinder Reichweite Lassen Sie sich nicht. Erstickungsgefahr.

ACHTUNG! Stellen Sie das Kinderbett nicht in der Nähe von Wärmequellen, Fenstern und anderen Möbeln auf.

ACHTUNG! Verwenden Sie dieses Kinderbett nicht, wenn ein Teil zerbrochen, zerrissen ist oder fehlt.

Beachten Sie die Gefahren, die durch offene Feuerherde oder andere starke Hitzequellen entstehen, die sich in unmittelbarer Nähe des Produkts befinden.

NIEMALS dieses Produkte in der Nähe von einem Fenster aufstellen, an dem die Kordeln einer Jalousie oder Vorhangschnüre ein Kind erdrosseln könnten.

Kinder könnten auf dem Bett hüpfen, springen und darauf klettern. Daher sollte das Kinderbett nicht zu nah an anderen Möbeln oder Fenstern, Jalousienschnüren, Vorhängen, und anderen Dingen mit Schnüren oder Kordeln stehen und an einer Wand aufgestellt werden, bzw. mit einem Mindestabstand von 30 cm zwischen der Wand und der Seite des Bettes.

Die Baugruppen müssen immer gut miteinander verbunden sein und regelmäßig überprüft werden.

Achtung! Bitte nicht auf das Gestell klettern, das sich direkt unterhalb der Liegefläche befindet und sich nicht daran aufhängen. Sturzgefahr.

Wartung und reinigung : Mit einem sanftem Reinigungsmittel angefeuchteten Lumpen abtrocknen. Beenden, mit einem trocknen lumpen.

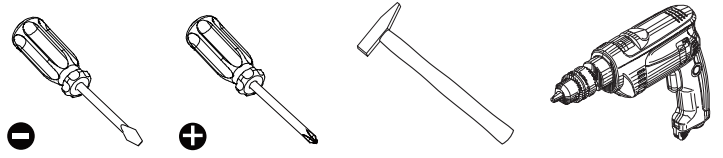
Alle zusätzlichen oder Ersatzteile werden ausschliesslich vom Hersteller oder Händler bezogen.




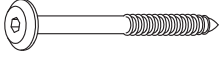
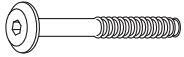
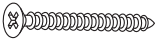


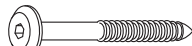

Das Bett muss zum Lagern oder für den Transport demontiert werden.

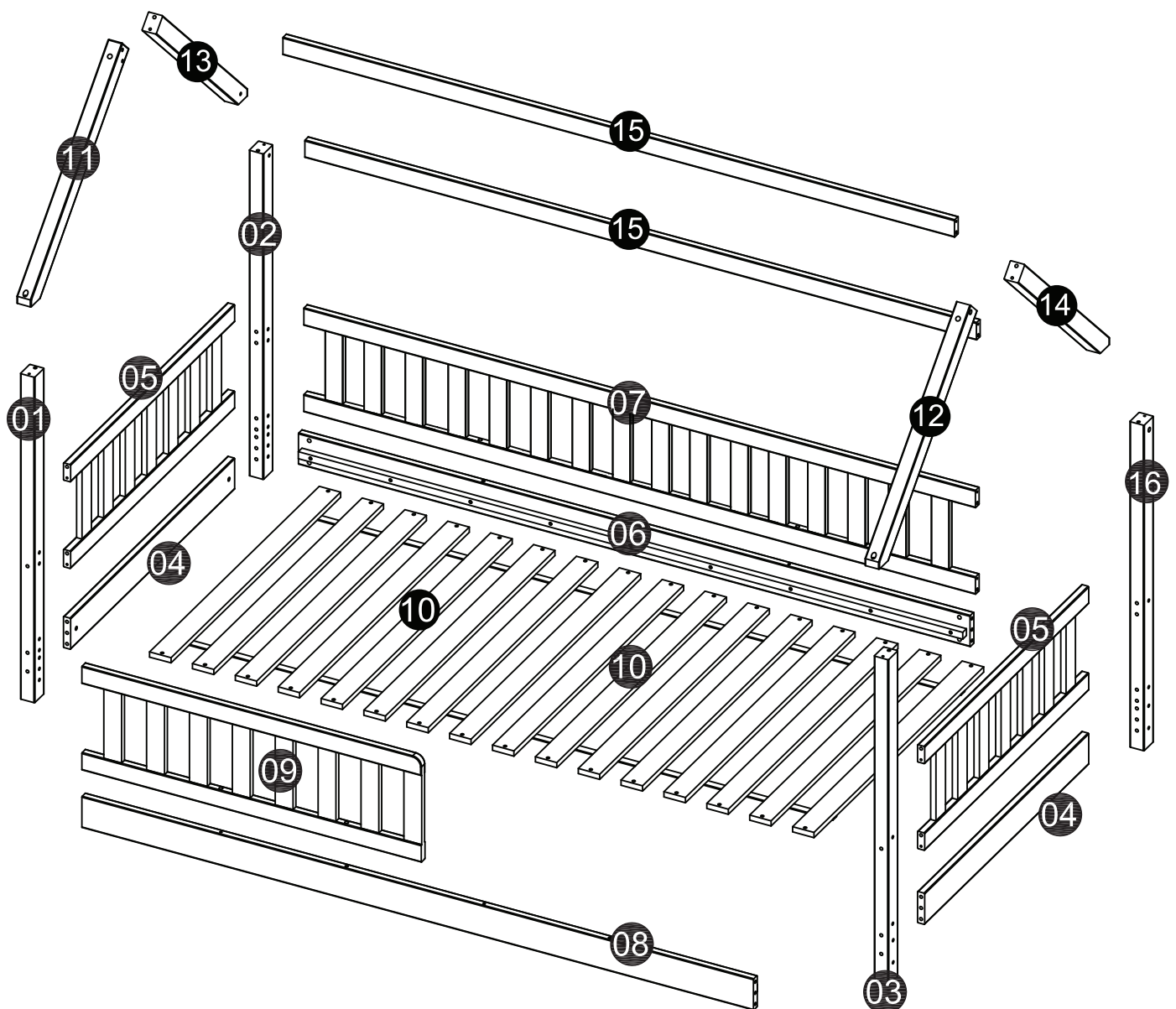




EN. Assembly instruction - NL. Montagehandleiding - FR. Notice de montage - DE. Montageanleitung

EN: Tools required for installation (not supplied)  
 NL: Gereedschap vereist voor installatie (niet meegeleverd)  
 FR: Outil requis pour le montage (non fourni)  
 DE: Für die Installation erforderliche Werkzeuge (nicht mitgeliefert)

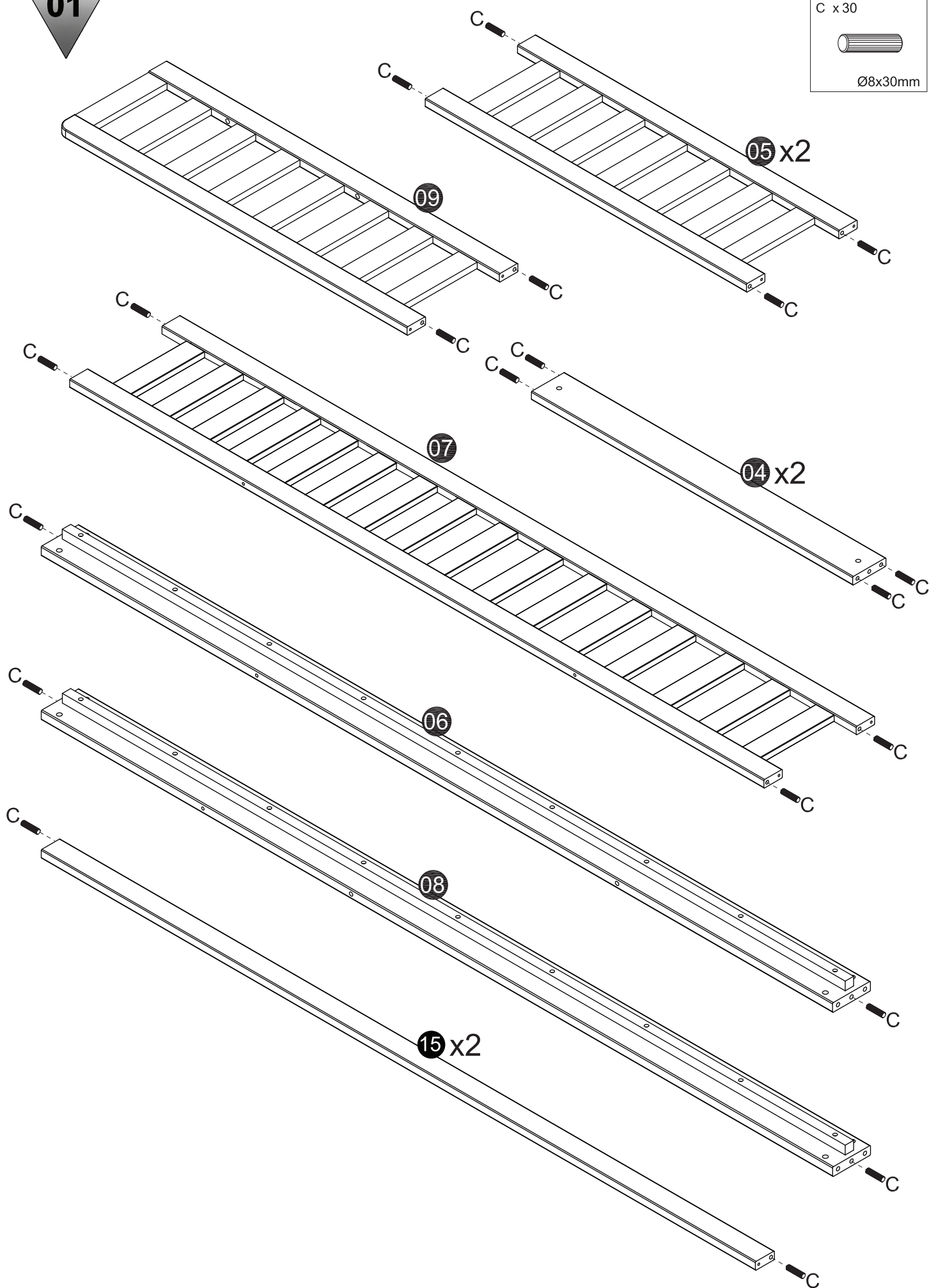
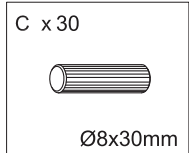


<p>A x4</p>  <p>M6x100mm</p>	<p>B x12</p> 	<p>C x36</p>  <p>Ø8x30mm</p>	<p>D x10</p>  <p>Ø6x100mm</p>	<p>E x8</p>  <p>M6x80mm</p>
<p>F x32</p>  <p>Ø3x30mm</p>	<p>G x4</p>  <p>M6x70mm</p>	<p>H x1</p> 	<p>I x14</p>  <p>Ø6x80mm</p>	<p>J x6</p> 

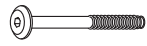


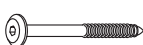



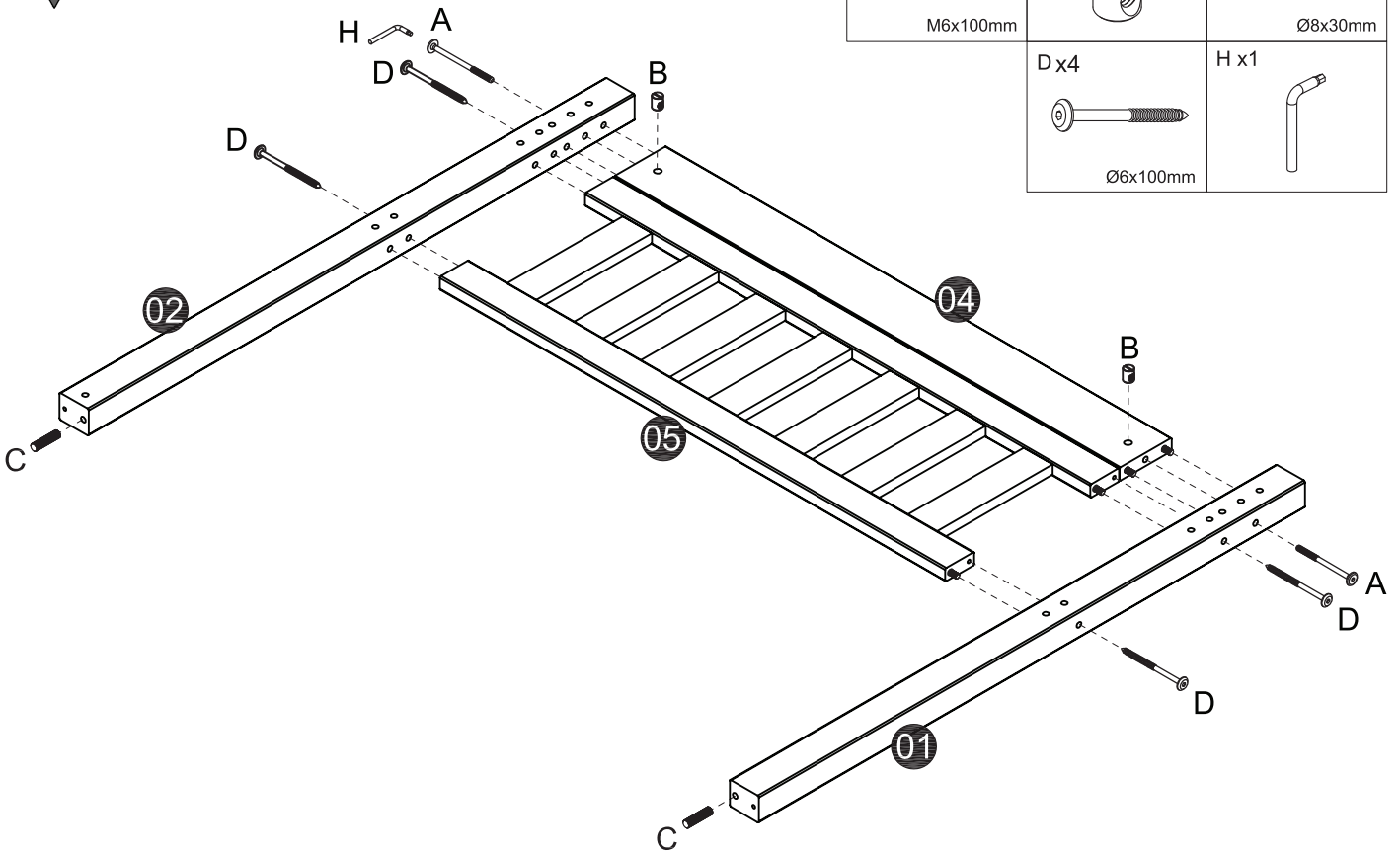


01




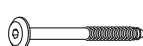
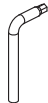


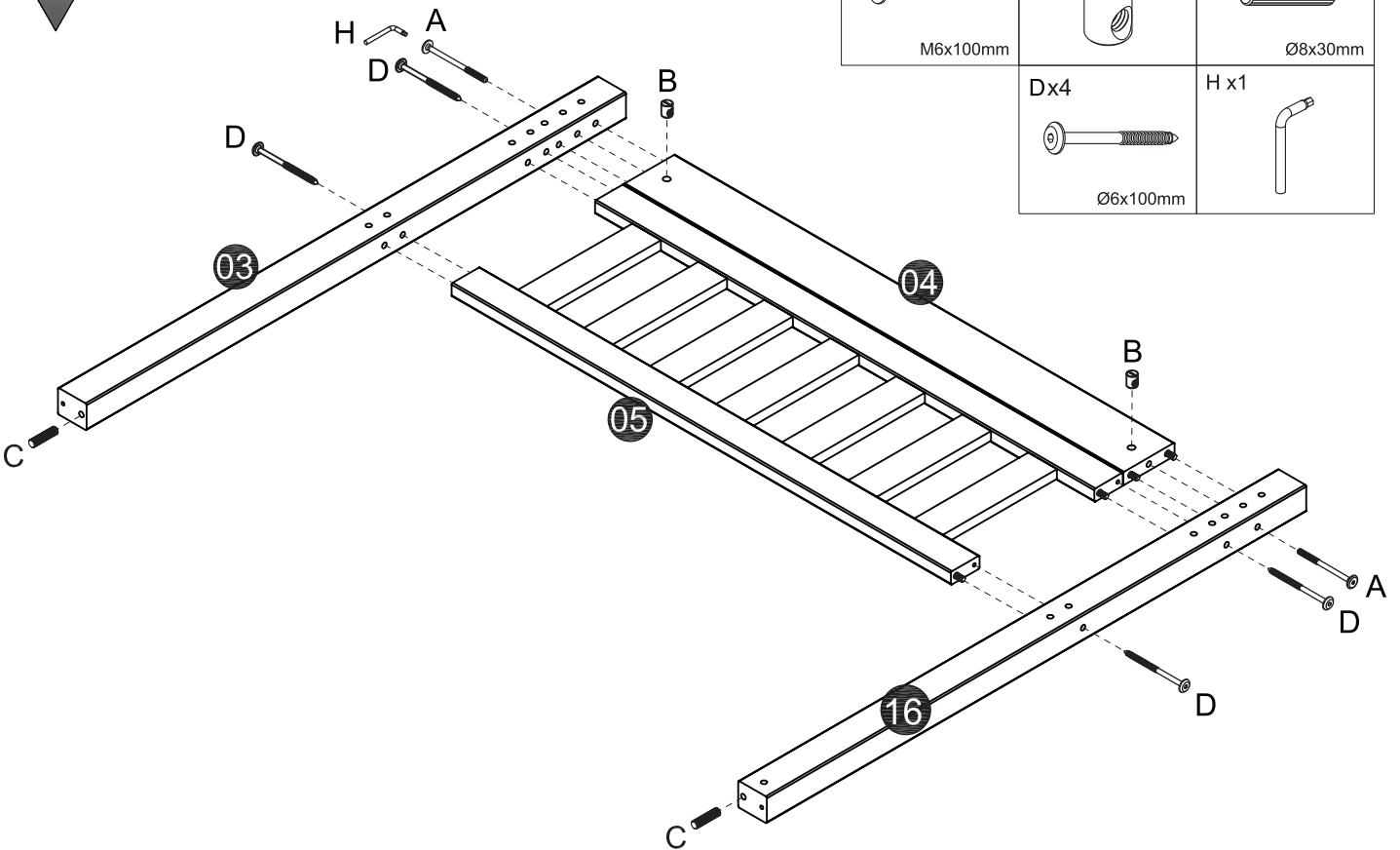
02

A x2  M6x100mm	B x2 	C x2  Ø8x30mm
D x4  Ø6x100mm	H x1 	

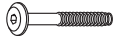



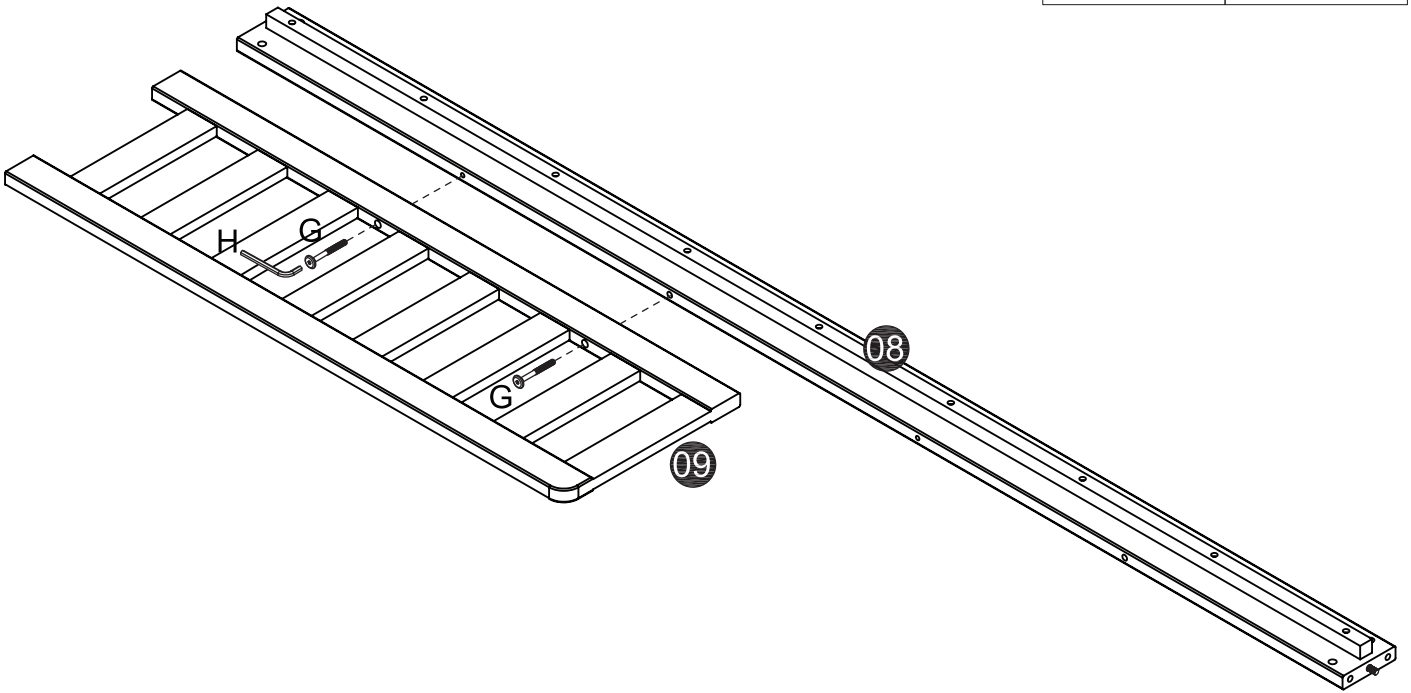
03

A x2  M6x100mm	B x2 	C x2  Ø8x30mm
D x4  Ø6x100mm	H x1 	





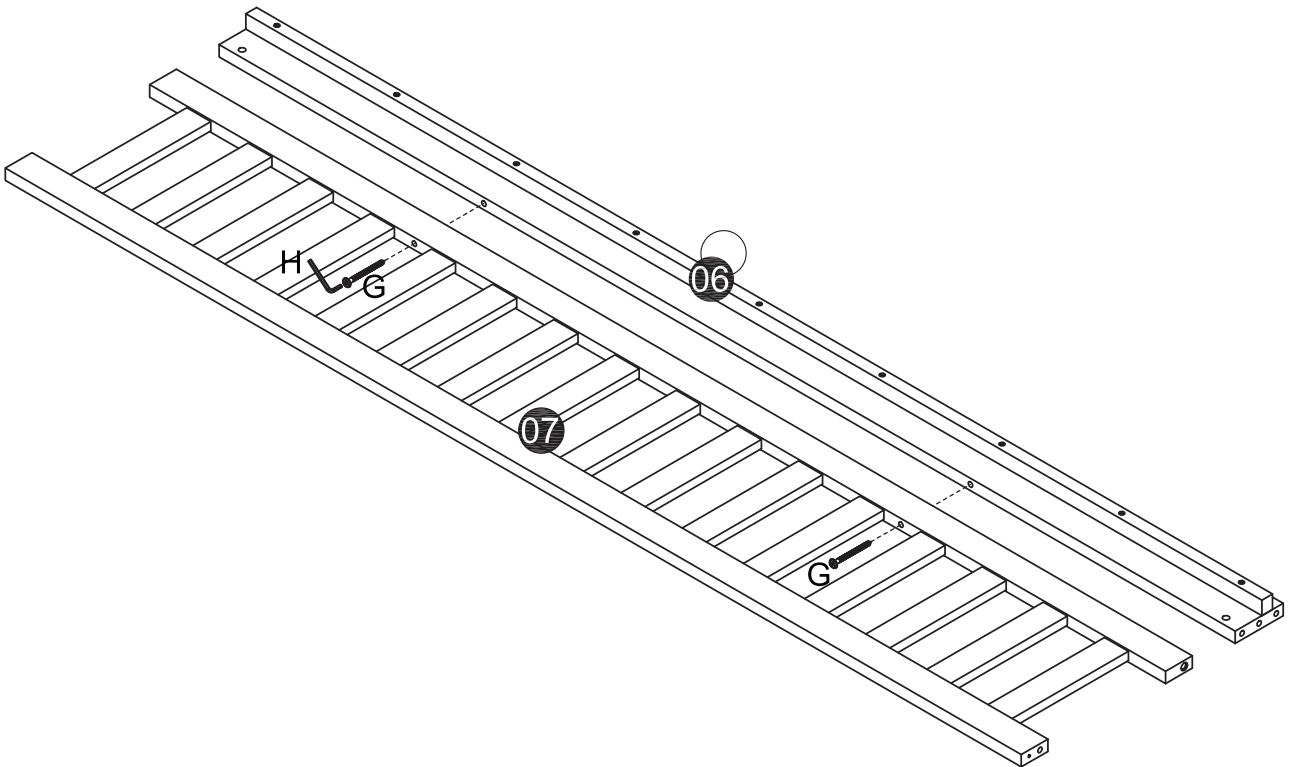
**04**

Gx2	H x1
	
M6x70mm	

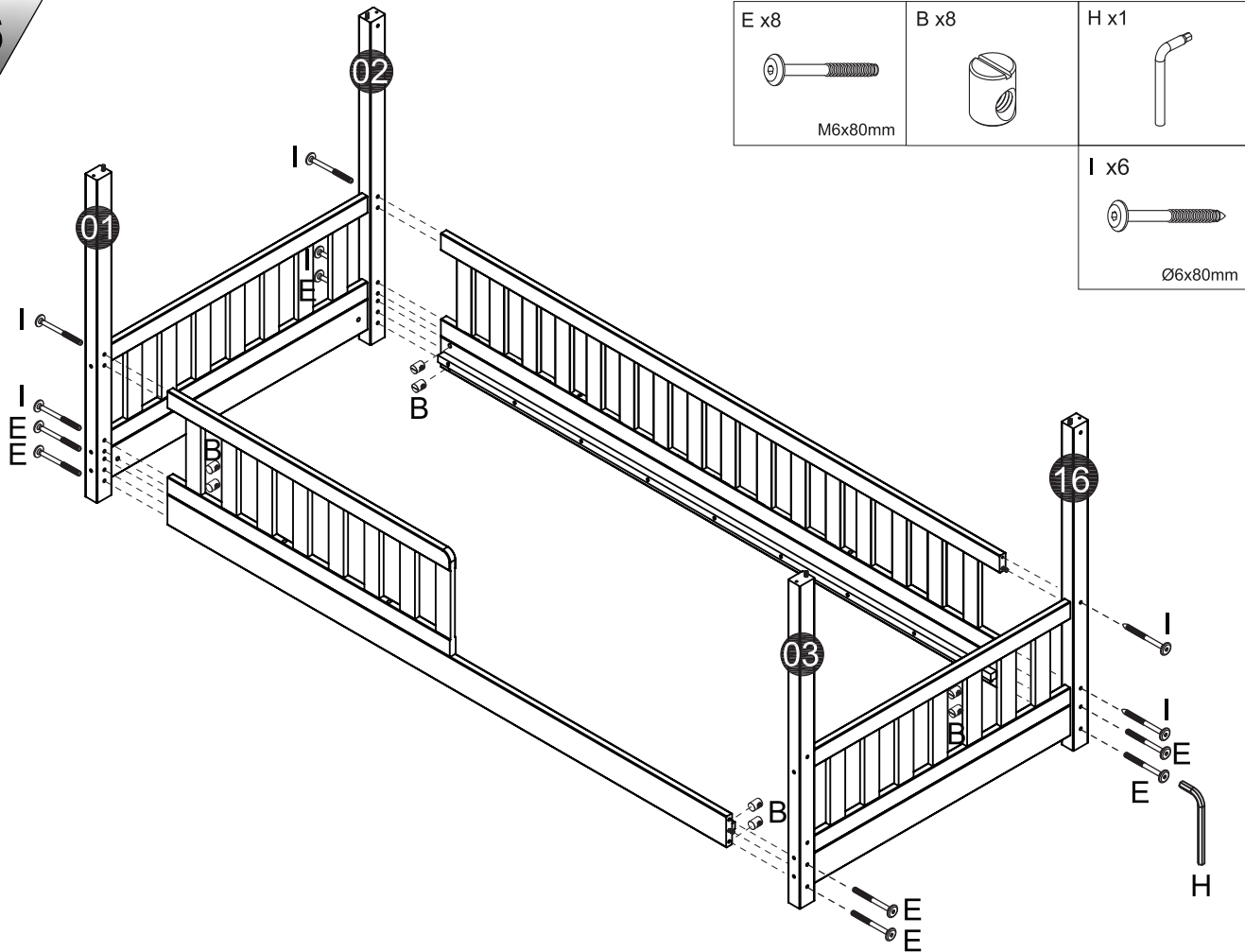


**05**

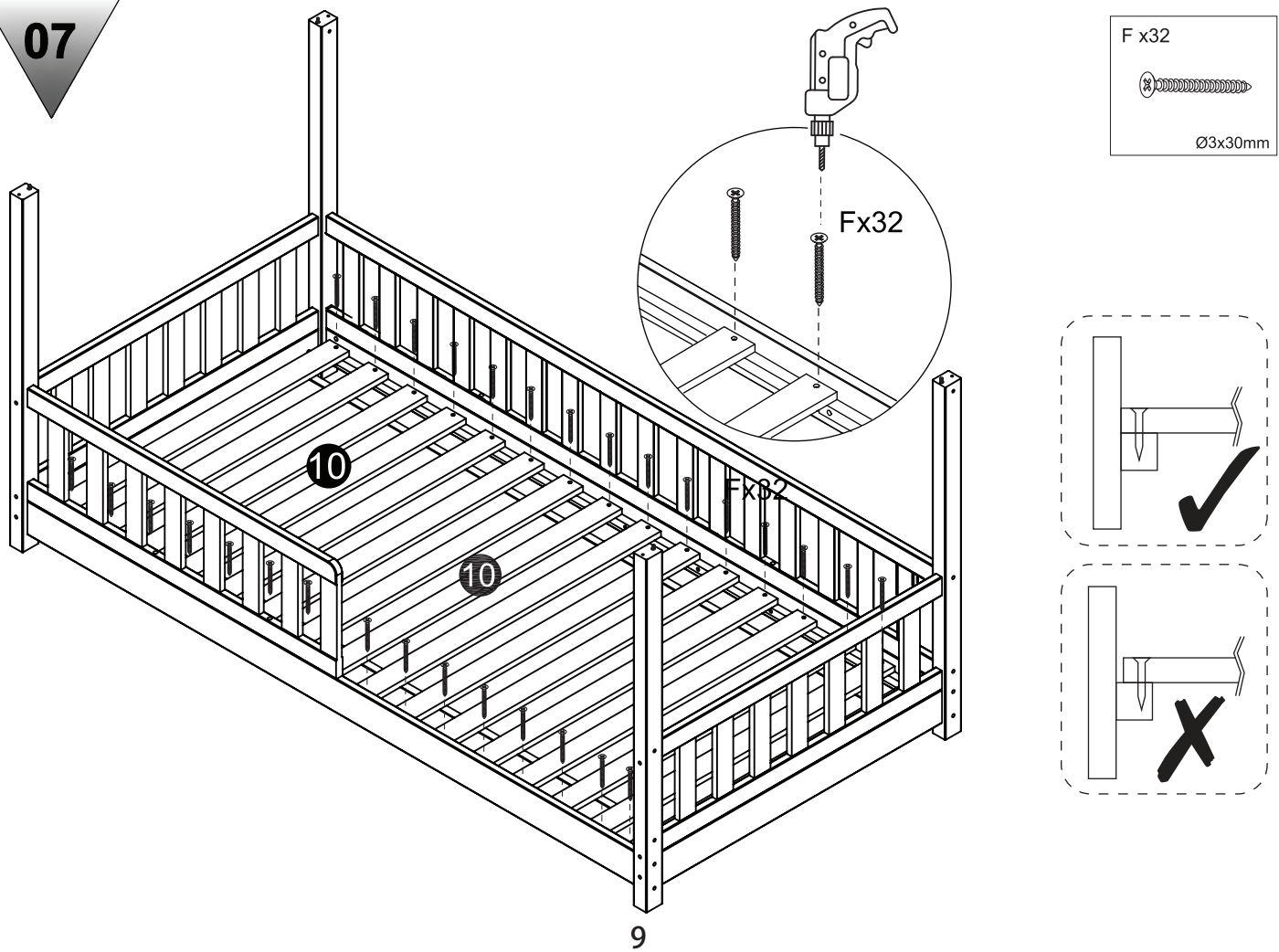
Gx2	H x1
	
M6x70mm	



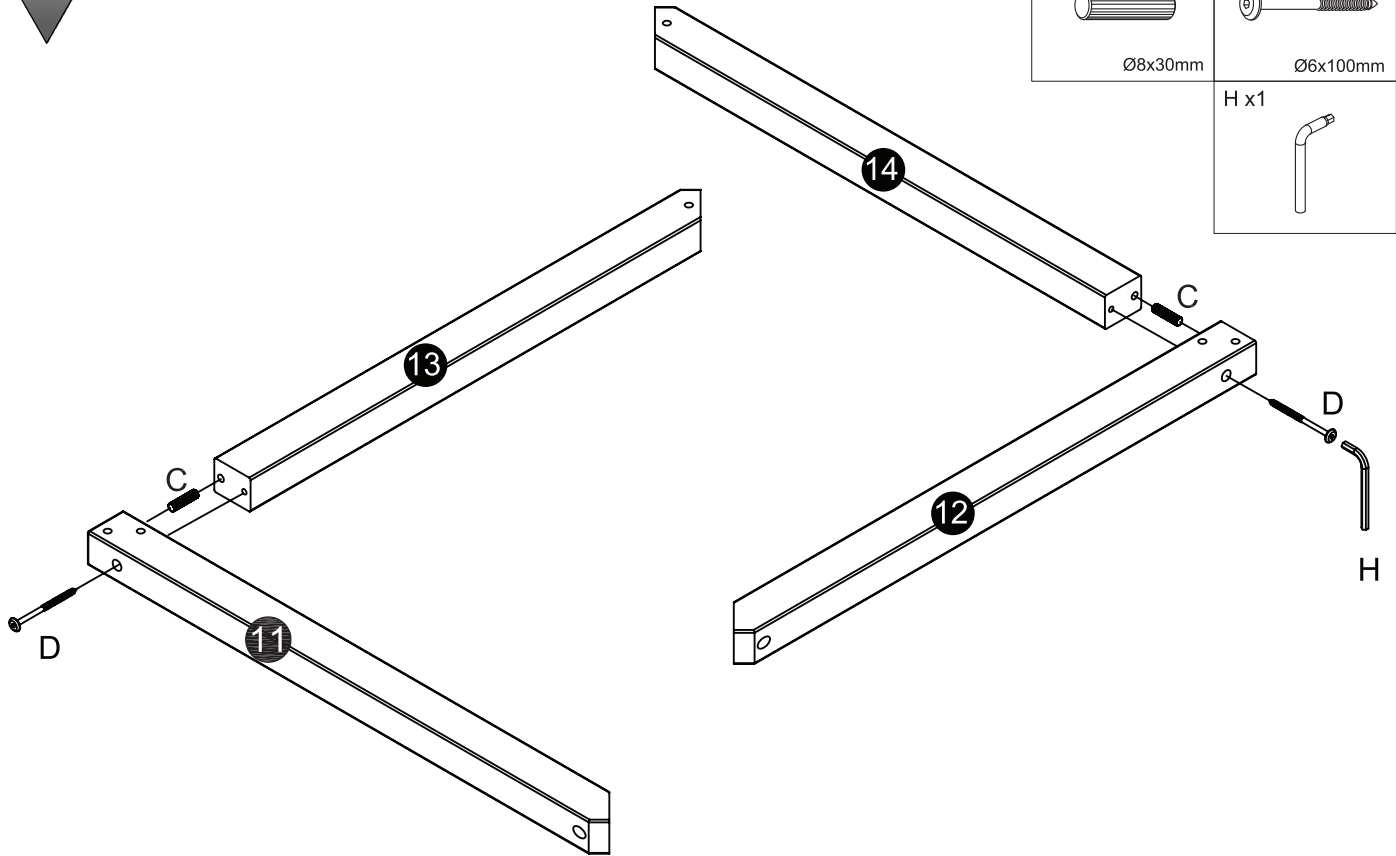
06



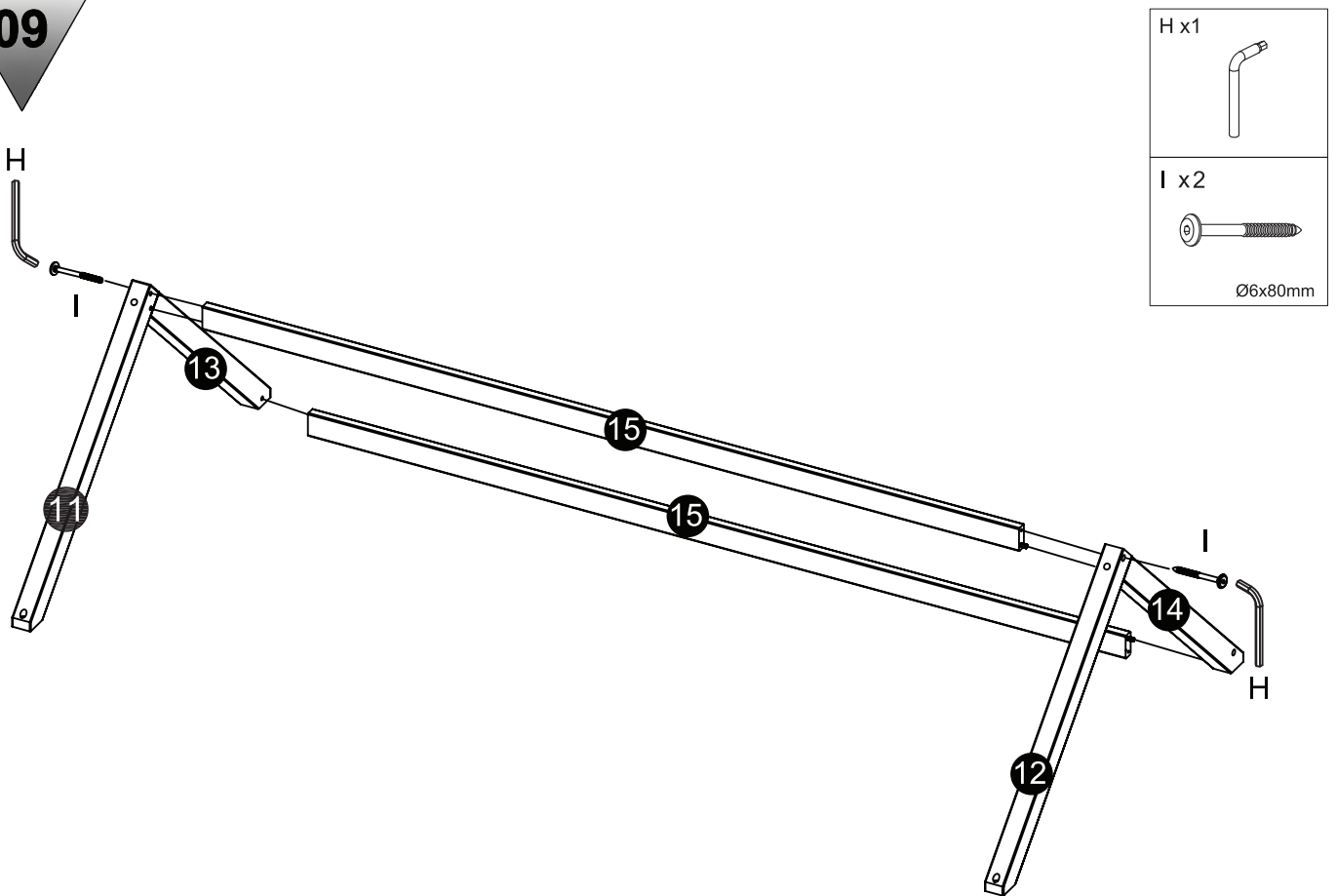
07



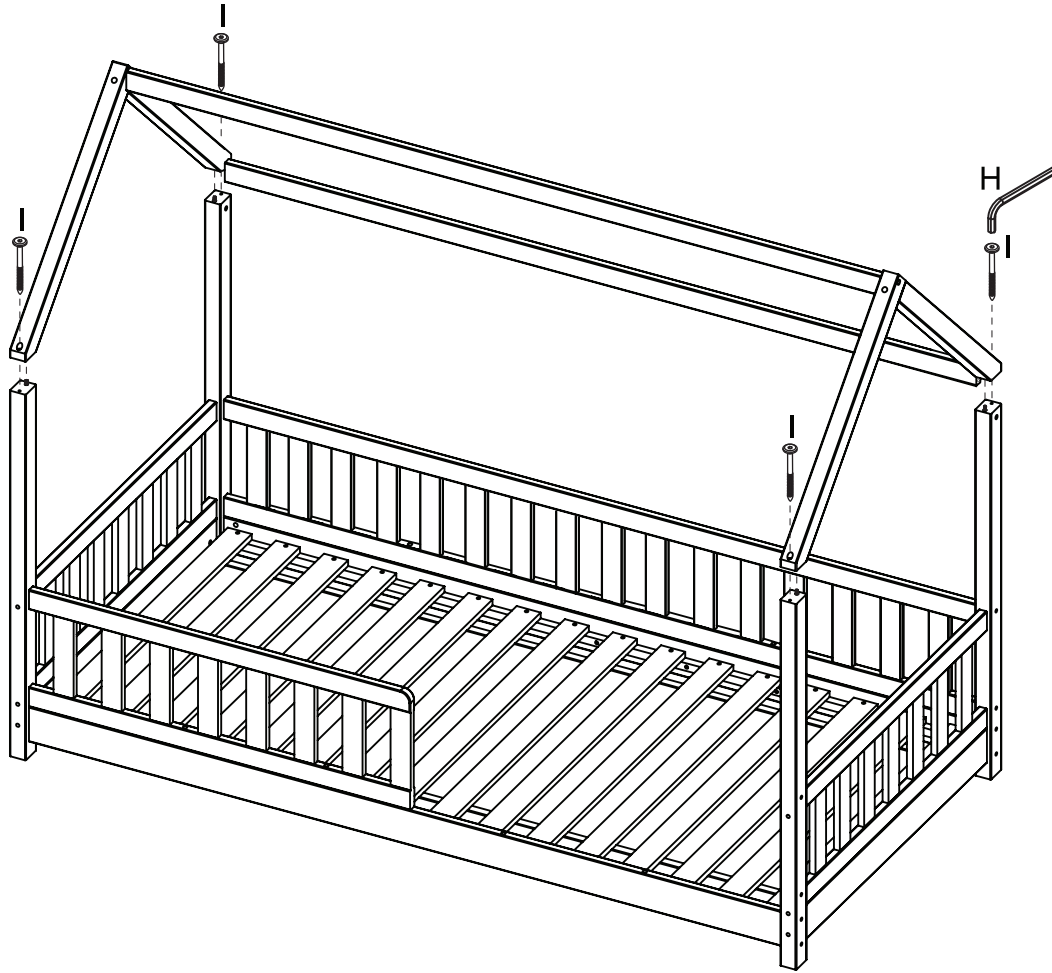
08





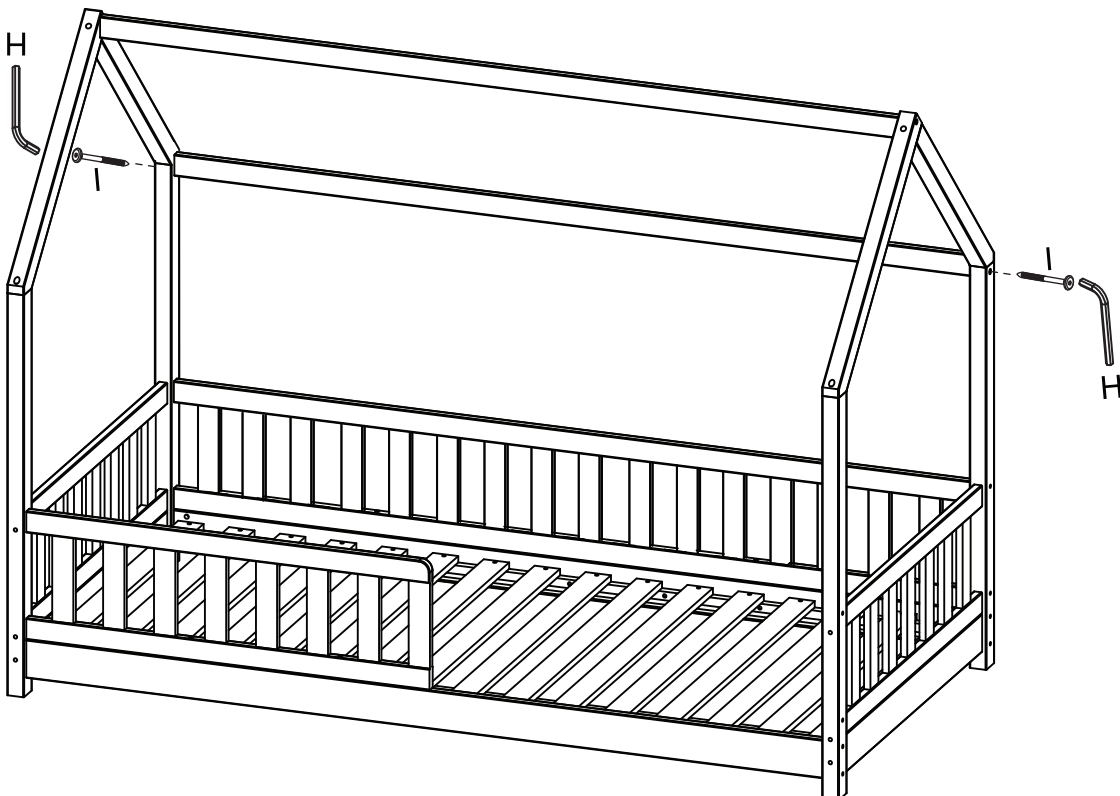
09





10



H x1	
I x4	
Ø6x80mm	



H x1	
I x2	
Ø6x80mm	

