

330x60x980mm

# PREMIUM | SHOWER SET SILVER

**(EN) SHOWER SET**  
 • Including hand shower  
 • Easy to adjust  
 • With conversion switch from hand shower to head shower  
 • Length of shower hose: 150 cm

**(NL) DOUCHESET**  
 • Inclusief handdouche  
 • Eenvoudig verstelbaar  
 • Met omstelknop van hand- naar hoofddouche  
 • Lengte doucheslang: 150 cm

**(FR) KIT DE DOUCHE**  
 • Y compris douchette à main  
 • Facilement réglable  
 • Avec un bouton inverseur pour aller de la douchette à main à la douche de tête  
 • Longueur du tuyau : 150 cm

**(DE) DUSCHSET**  
 • Einschließlich Handbrause  
 • Leicht einzustellen  
 • Mit Umschalthebel von Hand- auf Kopfbrause  
 • Länge Duschschlauch: 150 cm

**Designated use:**  
 Using the product for other purposes or making changes to it is not permitted and will lead to damage to the product. It may also result in life-threatening hazards and injury.

**Bestemmingsmatig gebruik:**  
 Een ander gebruik of een verandering aan het product is niet toegestaan en leidt tot schade aan het product. Bovendien kan dit leiden tot levens- bedreigende gevaren en letsel.

**Utilisation :**  
 Une autre utilisation ou une modification du produit n'est pas autorisée et peut endommager le produit. De plus, cela peut conduire à des risques et blessures.

**Bestimmungsmäßige Verwendung:**  
 Eine andere Verwendung oder eine Veränderung am Produkt ist nicht gestattet und führt zu Schäden am Produkt. Außerdem kann dies zu lebensbedrohlichen Gefahren und Verletzungen führen.

**Avoid injury risk!**  
**CAREFUL! RISK OF INJURY!** Ensure that all parts are intact and that they have been assembled competently. Incompetent assembly may pose an injury risk. Damaged parts may negatively affect safety and the product's functioning. **CAREFUL! RISK OF BURNS!** Make sure the water temperature is not too hot when you adjust the hot water settings. Do not use the wall-mounted holder to hold onto or for support. The assembly materials and the wall-mounted holder are not designed for such forces.

**Vermijd gevaar voor letsel!**  
**LETSELI!** Waarborg dat alle onderdelen intact en deskundig gemonteerd zijn. Bij ondeskundige montage bestaat gevaar voor letsel. Beschadigde onderdelen kunnen de veiligheid en de werking van het product negatief beïnvloeden. **VOORZICHTIG! GEVAAR VOOR VERBRANDEN!** Let bij de warmwaterinstelling op dat u de watertemperatuur niet te heet instelt. Gebruik de wandhouder niet om u daar aan vast te houden of om op te steunen. De bevestigings- materialen en de wandhouder zelf zijn niet berekend op de daarbij optredende belasting.

**Évitez tout risque de blessure !**  
**ATTENTION ! RISQUE DE BLESSURE !** Assurez-vous que tous les éléments sont intacts et correctement montés. Un montage par une personne non qualifiée peut créer un risque de blessure. Des éléments endommagés peuvent nuire à la sécurité et fonctionnalité. **ATTENTION ! RISQUE DE BŪLURES !** En réglant la température de feu chaude, faites attention de ne pas régler la température trop haute. Ne pas utiliser la barre de douche pour se tenir ou s'appuyer. Les fixations et le support mural ne sont pas conçus pour supporter une charge supplémentaire.

**Verletzungsgefahren vermeiden!**  
**ACHTUNG! VERLETZUNGSGEFAHR!** Stellen Sie sicher, dass alle Teile intakt und fachkundig montiert sind. Bei unsachgemäßer Montage besteht Verletzungsgefahr. Beschädigte Teile können die Sicherheit und Funktion negativ beeinflussen. **ACHTUNG! VERBRENNUNGSGEFAHR!** Achten Sie bei der Warmwasserinstellung darauf, dass die Wassertemperatur nicht zu heiß eingestellt wird. Verwenden Sie die Wandhalterung nicht zum Festhalten oder Abstützen. Die Befestigungsmaterialien und die Wandhalterung sind nicht für die dabei auftretende Belastung geeignet.

**Avoid material damage!**  
 Before mounting them against the wall, make sure the wall is strong enough to carry the shower fittings. **CAREFUL! WATER DAMAGE!** Before you start drilling, make sure there are no pipes in that spot.

**Vermijd materiele schade!**  
 Controleer voor de wandmontage eerst de wand stevig genoeg is om het douchegarnituur te dragen. **VOORZICHTIG! WATERSCHADE!** Wees er zeker van dat voor het boren, er zich geen buizen op de boorplaats bevinden.

**Évitez des dégâts matériels !**  
 Vérifiez avant le montage si le mur est assez solide pour tout le kit de douche. **ATTENTION ! DÉGÂTS DES EAUX !** Avant de percer, assurez-vous qu'aucun tuyau se trouve derrière l'endroit à percer.

**Vermeiden Sie materielle Schäden!**  
 Prüfen Sie vor der Wandmontage erst, ob die Wand stabil genug ist, um die Duschgarnitur zu tragen. **ACHTUNG! WASSERSCHADEN!** Stellen Sie vor dem Bohren sicher, dass sich an der Bohrstelle keine Leitungen befinden.

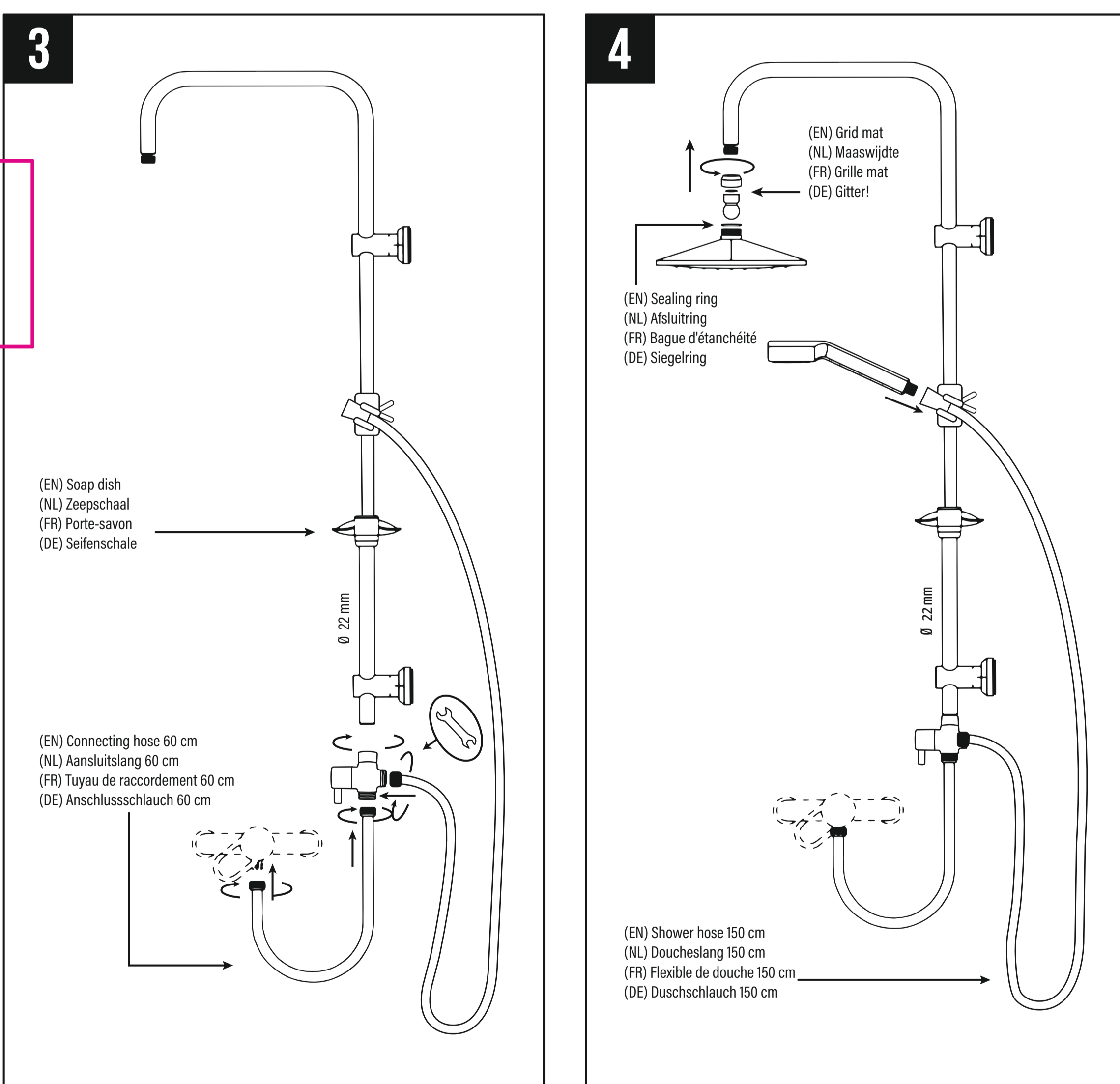
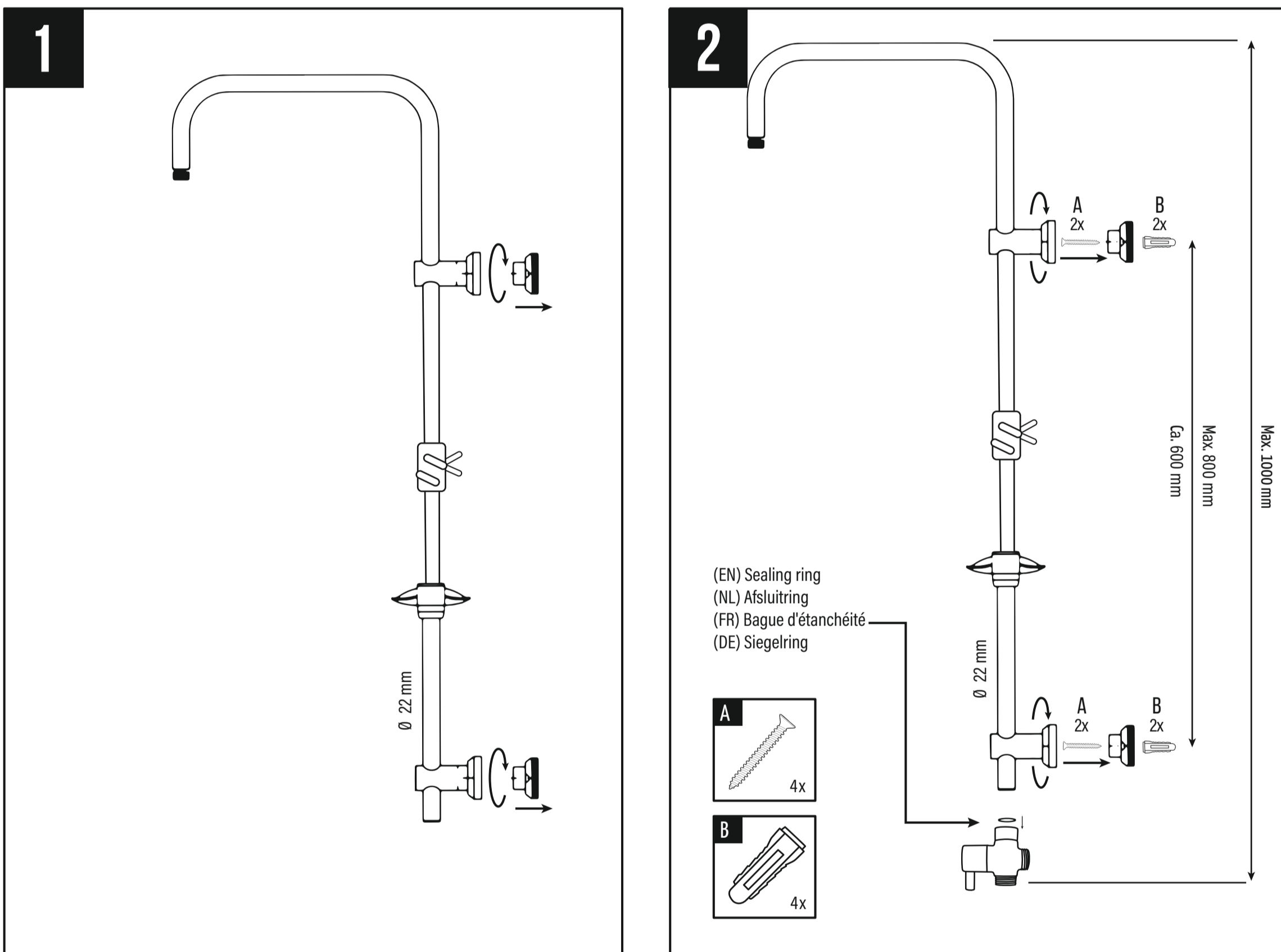
**Cleaning and maintenance:**  
 Clean the product with a soft, moist wipe and some mild detergent, if necessary.

**Reiniging en onderhoud:**  
 Reinig het product met een vochtige, zachte doek en eventueel met een mild reinigingsmiddel.

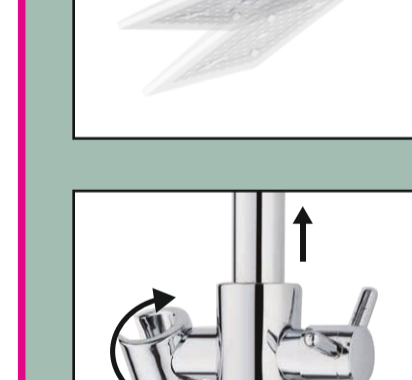
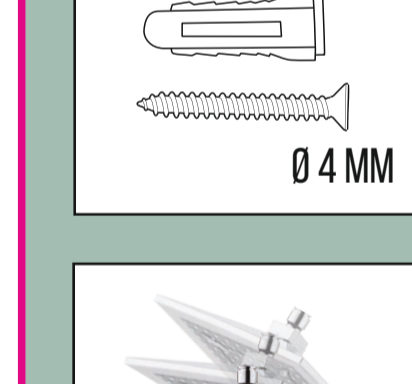
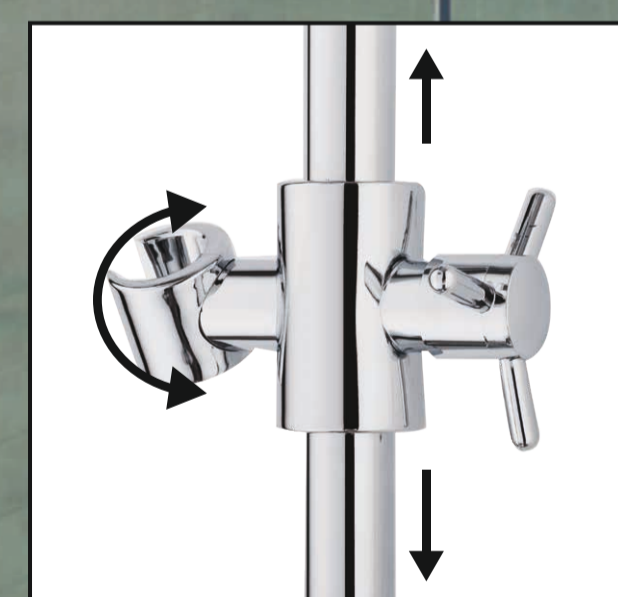

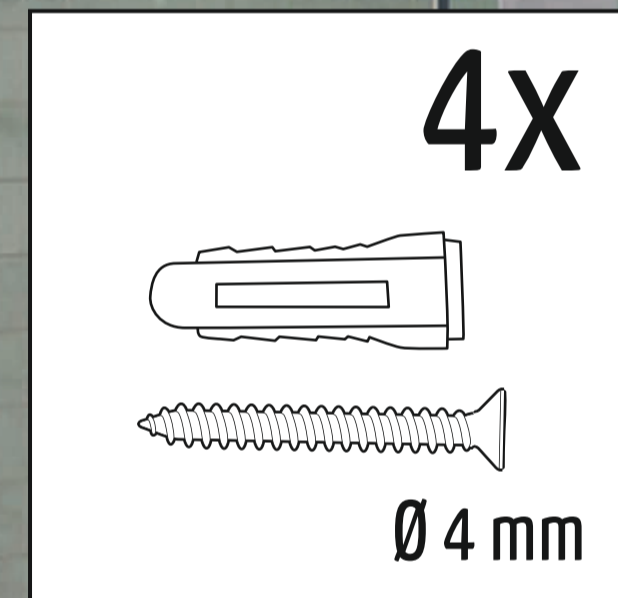

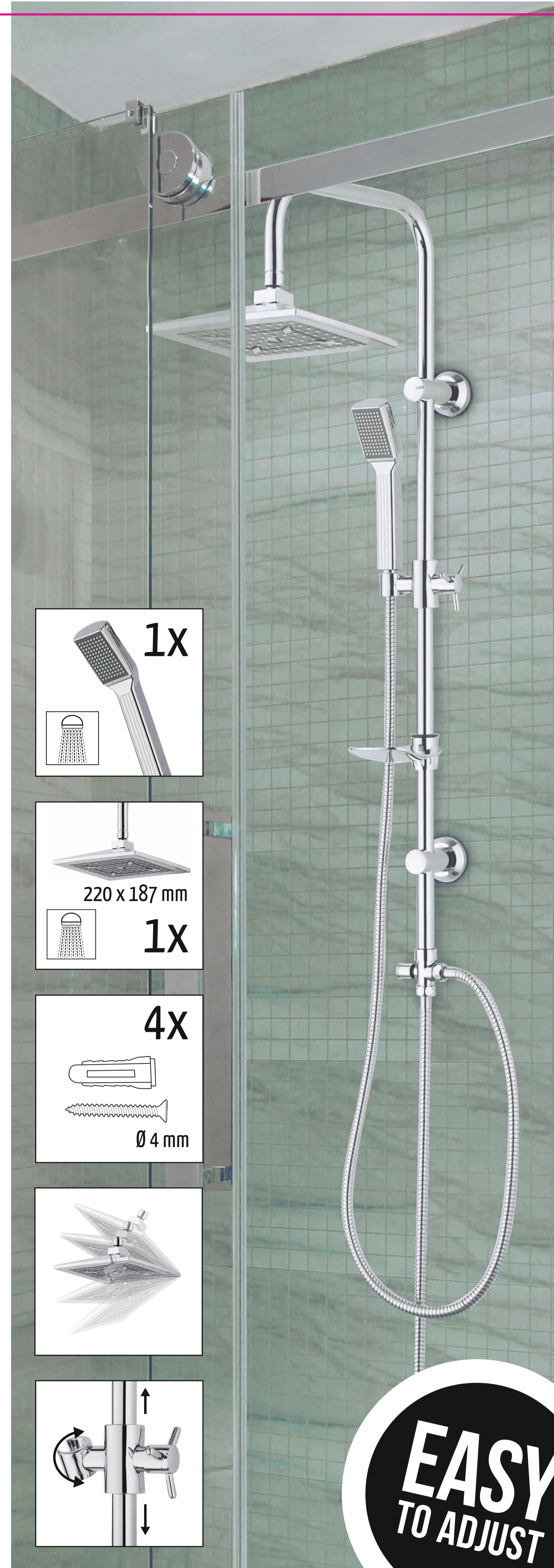
**Nettoyage et entretien :**  
 Nettoyez le produit avec un chiffon humide et doux et éventuellement un détergent non-agressif.

**Reinigung und Pflege:**  
 Reinigen Sie das Produkt mit einem feuchten, weichen Tuch und ggf. mit einem milden Reinigungsmittel.

<p><b>(EN) Instructions:</b>                  (NL) Gebruiksaanwijzing:                  (FR) Mode d'utilisation:                  (DE) Gebrauchsanweisung:</p>	<p><b>(EN) Excluded from assembly materials:</b>                  (NL) Montage materiaal excl.                  (FR) Matériau de montage excl.                  (DE) Montagmaterial ohne:</p>	<p><b>(EN) Included with assembly materials:</b>                  (NL) Montage materiaal incl.                  (FR) Matériau de montage incl.                  (DE) Montagmaterial einschli.:</p>



PREMIUM | SHOWER SET SILVER




**EASY TO ADJUST**

# PREMIUM SHOWER SET SILVER



Mascot Online B.V.  
 Wilhoveweg 32  
 1327 AH Almere  
 The Netherlands  
 www.mascot-online.nl

Made in PRC  
 Model no.: H507



DAYES EUROPE B.V.  
 Geert Scholtenlaan 12  
 1897 CL, Wognum  
 The Netherlands  
 +31 (0)229 284 100

DATE: 14-09-2023  
 DESIGNER: Marijke/Pascal

**COLOURS**  
 PANTONE 5585 C  
 Cyan  
 Magenta  
 Yellow  
 Black

**IMPORTANT**  
 PANTONE colours should be matched with the official PANTONE guide.